

Parametry produktu:

Producent	DIFORO
Model	Fairy
Materiał	Aluminium + PC
Rozmiar	14.5x11.8x103mm
Waga netto	28g
Pojemność baterii	350mAh
Czas ładowania	120min
Czas pracy	60min
Napięcie wejściowe	5V
Natężenie prądu	0.2A
Moc	1.5W
Certyfikaty	CE RoHS

Importer:
Vobe sp. z o.o.
Plac Bankowy 2
00-095 Warszawa
NIP: 525-279-92-70
www.diforo.pl

Made in China

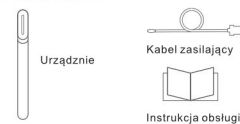


PL

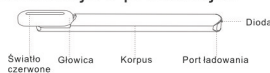
**DIFORO
FAIRY**



W zestawie



Informacje o produkcie:



Funkcje

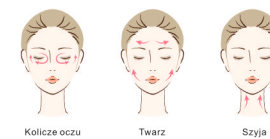
- Mikroprądy - Jonoforeza**
Mikroprąd umożliwia wnikanie oraz stymulację elektryczną w głębi tkanki podskórnej do mięśni, pomagając w naprawie skóry, wtknien elastycznych, tkanki galaretkowatej oraz łącznej, rozciągając w ten sposób i redukując zmarszczki.
- Podgrzewana głowica**
Zadaniem podgrzewania jest skuteczne łagodzenie zmęczenia oczu oraz krążenia krwi. Przestrzeganie zaleceń dotyczących stosowania może zmniejszyć cienie pod oczami, worki pod oczami, obrzęki itp. Oraz poprawić wchłanianiu się kremu pod oczy.
- Światło czerwone**
Fairy wykorzystuje czerwone światło 620-630nm. Mitochondria w skórze właściwej mogą absorbować czerwone światło, co przyspiesza odnowę komórek i promować syntezę kolagenu. Dzięki temu komórki naskórka są pełne, a skóra jędrna, co może zredukować ślady po trądziku i wygładzić zmarszczki.
- Funkcja wibracji**
Wibracje soniczne masują mięśnie twarzy oraz poprawiają wchłanianie produktów do pielęgnacji skóry
- Inteligentny włącznik dotykowy**
Urządzenie wyposażone w czip uruchamiający wszystkie funkcje w czasie kontaktu ze skórą. Niewymagane jest żadne uruchomienie urządzenia przez włączenie mechaniczne. Fairy Stick jest w ciągłej gotowości do pracy.
- Głowica obracana o 90 stopni**
Głowica obracana o 90 stopni pozwala lepiej dopasować się do różnych części twarzy.

PL

Jak używać

Dla lepszych rezultatów zaleca się stosowanie po oczyszczeniu twarzy.

- Zdejmij przezroczystą folię ochronną z głowicy produktu, zwracając uwagę na kierunek obracającej się strzałki na folii ochronnej. Nie obracaj głowicy w przeciwnym kierunku, spowoduje to uszkodzenie głowicy.
- Ten produkt wykorzystuje elektroniczny inteligentny układ dotykowy, inteligentny przełącznik. Trzymając korpus produktu, głowicą dotykamy do skóry, produkt pracuje ciągle aż do czasu przerwania połączenia ze skórą.
- Oprócz okolic oczu produkt ten można stosować również na twarzy i szyi. Poniżej przedstawiono jedną z metod.



Ładowanie

- Sygnalizacja:**
- Gdy poziom naładowania baterii jest niski, wskaźnik szybko miga.
 - Podczas ładowania lampka kontrolna pulsuje (stan odciążenia).
 - Po pełnym naładowaniu lampka kontrolna świeci ciągłym światłem.
- Czas ładowania to 120 minut.
Czas ciągłego użytkowania to 90 minut.
- Metody ładowania:**
- Podłącz jeden koniec kabla ładującego do portu ładowania na spodzie produktu, a drugi koniec do ładowarki lub port USB komputera.
- ⚠ Nie przekraczaj 12 godzin ciągłego ładowania.

- Uwagi:**
- NIE rozmontowuj produktu.
 - Postępuj zgodnie z instrukcjami obracania głowicy.
 - NIE przyskaj wodą na produkt ani NIE zanurzaj go w wodzie.
 - Po użyciu wytrzeć szmatką lub wilgotną chusteczką.
 - Unikaj bezpośredniego światła słonecznego.
 - Trzymaj poza zasięgiem dzieci.

PL