



Vesta

Wyciskarka do cytrusów
ECJ02



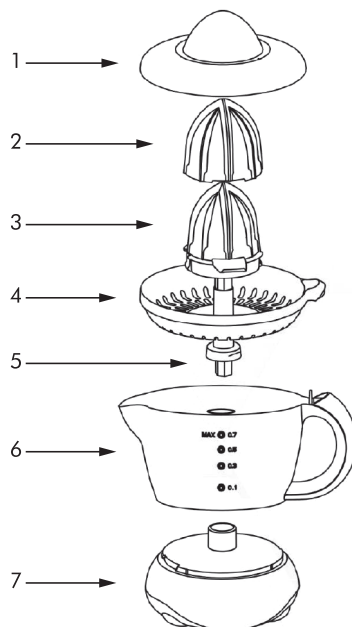
Instrukcja obsługi

**Gratulujemy zakupu naszego
Urządzenia i witamy wśród
Użytkowników produktów marki VESTA!**

Przed włączeniem i rozpoczęciem użytkowania uważnie przeczytaj instrukcję i zachowaj ją do wglądu.

Opis wyciskarki
do cytrusów ECJ02:





1. Pokrywa zabezpieczająca
2. Stożek duży
3. Stożek mały
4. Separator
5. Oś napędowa
6. Dzbanek 0,7 l
7. Korpus







Przed uruchomieniem wyciskarki do cytrusów (Urządzenia) i rozpoczęciem jego eksploatacji dokładnie przeczytaj instrukcję obsługi. Stosuj się do instrukcji obsługi przy każdym użyciu Urządzenia. Producent nie bierze odpowiedzialności za szkody wynikające z niewłaściwego lub niezgodnego z instrukcją użycia Urządzenia. Niewłaściwe lub niezgodne z instrukcją użycie Urządzenia stwarza niebezpieczeństwo dla życia lub zdrowia.

ZALECENIA BEZPIECZEŃSTWA

- Przed użyciem Urządzenia należy dokładnie przeczytać instrukcję.
- Prosimy zachować instrukcję obsługi Urządzenia na przyszłość. W razie przekazania Urządzenia innej osobie należy dołączyć do niego instrukcję.
- Urządzenie może być używane przez dzieci starsze niż 8 lat i osoby o ograniczonej zdolności fizycznej, czuciowej lub psychicznej lub osoby bez doświadczenia i wiedzy, jeżeli są one pod nadzorem lub korzystają z urządzenia bezpiecznie, zgodnie z instrukcją obsługi i rozumieją zagrożenia.
- Dzieci nie mogą bawić się Urządzeniem. Dzieci nie zdają sobie sprawy z niebezpieczeństw, które mogą powstać podczas używania urządzeń elektrycznych.
- Czyszczenie i konserwacja Urządzenia nie mogą być wykonane przez dzieci w wieku poniżej 8 lat i bez nadzoru osoby dorosłej.
- Trzymaj Urządzenie i jego przewód zasilający z dala od dzieci w wieku poniżej 8 lat.

- 
- 
- Zawsze odłącz urządzenie od źródła zasilania, jeśli znajduje się bez nadzoru oraz przed montażem, demontażem lub czyszczeniem.
 - Urządzenie jest przeznaczone wyłącznie do użytku domowego i nie nadaje się do użytku w warunkach przemysłowych.
 - Urządzenie jest zasilane elektrycznie, prądem zmiennym o napięciu 220–240V~ 50/60 Hz. Przed podłączeniem Urządzenia do gniazdka sieci elektrycznej sprawdź, czy parametry sieci odpowiadają powyższym wymaganiom.
 - Nie zanurzaj Urządzenia, przewodu zasilającego ani jego wtyczki w wodzie lub innej cieczy. Zanurzenie w wodzie lub innej cieczy może spowodować porażenie prądem.
 - W przypadku zalania elementów zewnętrznych Urządzenia, przed włączeniem Urządzenia do sieci dokładnie je wysusz.
 - Uważaj, żeby przewód zasilający nie stykał się z ostrymi krawędziami oraz gorącymi powierzchniami, może to spowodować uszkodzenie przewodu zasilającego.
 - Nie używaj Urządzenia, jeżeli wykazuje ono jakiegokolwiek oznaki uszkodzenia lub jeżeli zostało upuszczone na podłogę.
 - W celu zapewnienia prawidłowej eksploatacji Urządzenia oraz zachowania wszelkich zasad bezpieczeństwa, naprawy Urządzenia, w tym wymiana przewodu zasilającego, muszą być przeprowadzane przez serwis producenta.
 - Wyciągaj wtyczkę Urządzenia z gniazdka elektrycznego:
 - po każdym użyciu Urządzenia,
 - w przypadkach jakichkolwiek podejrzeń dotyczących nieprawidłowego działania Urządzenia,
 - przed czyszczeniem i konserwacją Urządzenia.
 - Przy wyjmowaniu wtyczki Urządzenia z gniazdka elektrycznego, należy zachować szczególną ostrożność i nie należy ciągnąć za przewód zasilający, lecz bezpośrednio za wtyczkę, przytrzymując drugą ręką gniazdko elektryczne.
- 
- 



- 
- 
- Nie dotykaj Urządzenia podłączonego do sieci elektrycznej oraz gniazdek elektrycznych mokrymi rękami.
 - Nie wystawiaj Urządzenia na działanie deszczu lub wilgoci.
 - Nie pozostawiaj pracującego Urządzenia bez nadzoru.
 - W czasie pracy urządzenia nie wkładaj rąk ani żadnych przedmiotów (sztućców, narzędzi itp.) do wnętrza Urządzenia.
 - Trzymaj palce, włosy, ubranie i przybory z dala od ruchomych części urządzenia (elementów obracających się).
 - Nie należy używać Urządzenia w sposób ciągły dłużej niż 15 sekund. Po upływie tego czasu odczekaj ok.15 sekund, zanim go ponownie uruchomisz.
 - Zawsze stawiaj Urządzenie na płaskiej i stabilnej powierzchni.
 - Używanie Urządzenia w sposób i w celu sprzecznym z instrukcją obsługi może stanowić zagrożenie dla zdrowia oraz życia.
- 
- 

PRZED PIERWSZYM UŻYCIEM





Usuń z Urządzenia wszystkie elementy opakowania.

Przed pierwszym użyciem wszystkie części Urządzenia mające kontakt z żywnością muszą być dokładnie wyczyszczone (patrz sekcja: Czyszczenie i konserwacja).

INSTRUKCJA OBSŁUGI

1. Postaw korpus Urządzenia na płaskiej i suchej powierzchni.
2. Całkowicie rozwin przewód zasilający.
3. Na korpus wyciskarki postaw dzbanek.
4. Następnie przekręć dzbanek zgodnie z ruchem wskazówek zegara, aż do jego zablokowania.
5. Umieść separator na dzbanku, pilnując, by złącze separatora pasowało dokładnie do uchwyty dzbanka.



- 
- 
6. Nałóż stożek wyciskający (stożek mały lub stożek duży umieszczony na małym) na oś napędową i dociśnij go.
 7. Urządzenie będzie w trybie gotowości.
 8. Włóż wtyczkę do gniazda elektrycznego.
 9. Aby rozpocząć wyciskanie, przekrój umyte cytrusy na pół i nałóż je na stożek, jedną ręką dociskając je zdecydowanie, a drugą trzymając uchwyt dzbanka.
 10. Urządzenie automatycznie włączy się, obracając się w lewo bądź w prawo.
 11. Aby zmienić kierunek obrotów, należy ponownie docisnąć stożek.
 12. Sok będzie spływał do dzbanka, a miążga zostanie zatrzymana na separatorze.
 13. Po zakończeniu pracy wyłącz Urządzenie i wyjmij wtyczkę z gniazdka.
 14. Następnie odkręć dzbanek w kierunku przeciwnym do ruchu wskazówek zegara i podnieś go do góry.
 15. Przelej wyciśnięty sok do szklanki.
 16. Można przechowywać sok w pojemniku, należy go wówczas przykryć przezroczystą pokrywą.
- 
- 

WSKAZÓWKI DOTYCZĄCE OBSŁUGI

1. Po zakończeniu użytkowania Urządzenia zaleca się natychmiastowe spłukanie wodą stożków oraz separatora. Ułatwi to późniejszy proces mycia oraz zapobiegnie pojawieniu się kolorowych śladów na plastikowych częściach Urządzenia, które mogą pozostawiać owoce o intensywnych barwach.
2. Zmiana kierunku obracania się stożka powoduje dokładne wyciśnięcie soku.
3. Maksymalny czas ciągłej pracy Urządzenia może trwać 15 sekund. Przerwa przed kolejnym wyciskaniem cytrusów powinna wynosić co najmniej 15 sekund.
4. Przekroczenie maksymalnego czasu pracy grozi uszkodzeniem Urządzenia i może spowodować utratę gwarancji.



CZYSZCZENIE I KONSERWACJA

1. Przed przystąpieniem do czyszczenia Urządzenia wyłącz je z sieci elektrycznej.
2. Zdejmij z korpusu stożek wyciskający, separator oraz dzbanek.
3. Umyj zdjęte akcesoria pod bieżącą wodą lub na górnej półce zmywarki do naczyń.
4. Następnie dobrze je wypłucz i dokładnie wysusz.
5. Korpus wyciskarki do cytrusów należy czyścić wilgotną szmatką z dodatkiem płynu do mycia naczyń. Po wyczyszczeniu należy dokładnie wytrzeć do sucha.

Uwaga!

Do mycia obudowy nie używaj silnych detergentów w postaci emulsji, mleczka, pasty itp. ani materiałów ściernych, które mogą m.in. usunąć naniesione informacyjne symbole graficzne, takie jak podziałki, oznaczenia, znaki ostrzegawcze itp.

Uwaga!

Nie zanurzaj wtyczki, przewodu zasilającego lub korpusu Urządzenia w wodzie lub innych płynach.

Nieprzestrzeganie zasad użytkowania i konserwacji Urządzenia zawartych w instrukcji obsługi może prowadzić do jego uszkodzenia, nieprawidłowego funkcjonowania oraz skrócenia okresu jego eksploatacji.

DANE TECHNICZNE

Model: ECJ02

Nazwa: Vesta

Produkt: wyciskarka do cytrusów

Zasilanie: 220-240 V

Częstotliwość: 50/60 Hz

Moc znamionowa: 40 W

Klasa ochronności: druga (wzmocniona izolacja)

Pojemność dzbanka: 0,7 L

Dopuszczalny czas nieprzerwanej pracy: 15 sekund

Zestaw: wyciskarka do cytrusów (zawiera 2 stożki różnej średnicy i pokrywę), instrukcja obsługi z kartą gwarancyjną.

DEKLARACJA CE



Urządzenie zostało zaprojektowane, wyprodukowane i wprowadzone na rynek zgodnie z wymaganiami dyrektyw 2014/35/UE (LVD), 2014/30/UE (EMC) oraz 2009/125/WE (ERP) i dlatego wyrób został oznakowany znakiem CE oraz została wystawiona dla niego deklaracja zgodności udostępniana organom nadzorującym rynek.

PRAWIDŁOWA UTYLIZACJA PRODUKTU



Takie oznakowanie informuje, że sprzęt ten po okresie jego użytkowania nie może być umieszczany łącznie z innymi odpadami pochodzącymi z gospodarstwa domowego.

Użytkownik jest zobowiązany do oddania Urzędnemu prowadzącym zbieranie zużytego sprzętu elektrycznego i elektronicznego. Prowadzący zbieranie, w tym lokalne punkty zbiórki, sklepy oraz gminne jednostki, tworzą odpowiedni system umożliwiający oddanie tego sprzętu.



Właściwe postępowanie ze użytym sprzętem elektrycznym i elektronicznym przyczynia się do uniknięcia szkodliwych dla zdrowia i środowiska naturalnego konsekwencji, wynikających z obecności składników niebezpiecznych oraz niewłaściwego składowania i przetwarzania takiego sprzętu.

W Urzędzeniu ograniczono niektóre substancje mogące negatywnie oddziaływać na środowisko w okresie użytkowania tego produktu oraz po jego zużyciu.



Symbol ten oznacza, że elementy opakowania nim oznaczone nadają się do recyklingu. Po rozpakowaniu Urzędzenia prosimy o usunięcie elementów jego opakowania w sposób niezagrażający środowisku.



KARTA GWARANCYJNA

NAZWA SPRZĘTU wyciskarka do cytrusów

TYP / MODEL ECJ02

NR PARTII _____

DATA SPRZEDAŻY _____

NR RACHUNKU _____





PODPIS i PIECZĄTKA
SPRZEDAWCY



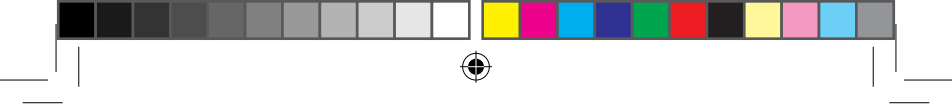
WARUNKI GWARANCJI

1. Thing4you z siedzibą w Radzyminie, adres: ul. Janusza Korczaka 89, 05-250 Radzymin, Polska, udziela nabywcy WYCISKARKI DO CYTRUSÓW ECJ02 (Produkt) 24-miesięcznej gwarancji na wolne od wad funkcjonowanie Produktu, licząc od daty jego nabycia przez nabywcę.
Paragon lub faktura, wystawione przez sprzedawcę, potwierdzają datę nabycia Produktu.

- 
- 
2. Gwarancja obowiązuje i jest stosowana na terytorium Rzeczypospolitej Polskiej.
 3. Gwarant, w zakresie udzielonej gwarancji, zobowiązuje się usunąć na własny koszt wszelkie wady Produktu, z wyjątkiem wymienionych w pkt 6 i 7 poniżej. Usunięcie wad będzie następować poprzez wymianę wadliwego Produktu na nowy, wolny od wad, w możliwie najkrótszym czasie, jednakże nie dłuższym niż 14 dni.
 4. W celu skorzystania z gwarancji nabywca jest zobowiązany zgłosić wadliwość Produktu w punkcie sprzedaży, w którym Produkt został nabyty, oraz dostarczyć tam wadliwy Produkt. Przeznaczony do wymiany Produkt powinien zostać dostarczony kompletny oraz z załączoną kartą gwarancyjną.
 5. Produkt wolny od wad zostanie, na koszt Gwaranta, dostarczony do punktu sprzedaży, w którym Produkt został nabyty, w terminie określonym w pkt 3 powyżej.
 6. Gwarancja nie obejmuje wad Produktu spowodowanych przez nabywcę (tzw. uszkodzeń mechanicznych) lub wynikających z:
 - użytkowania Produktu i jego instalacji w sposób niezgodny z instrukcją obsługi,
 - niekompletności reklamowanego Produktu,
 - niezgodności Produktu i dowodu zakupu i/lub gdy ze zniszczenia i nieczytelności zawartych w nim danych,
 - przechowywania i konserwacji Produktu w sposób niewłaściwy i sprzeczny z wytycznymi zawartymi w instrukcji obsługi,
 - napraw lub przeróbek Produktu wykonywanych przez osoby nieuprawnione,
 - dostania się do wnętrza płynów lub ciał obcych na skutek używania Produktu w sposób niezgodny z instrukcją obsługi,
 - uszkodzenia Produktu z przyczyn zewnętrznych: zjawiska atmosferyczne, wyładowania elektryczne, spięcia w sieci zasilającej itp.
 - użytkowania Produktu do celów prowadzenia działalności gospodarczej lub w zastosowaniach przemysłowych.
 7. Gwarancja nie obejmuje także czynności przewidzianych w instrukcji obsługi, do których wykonania zobowiązany jest nabywca we własnym zakresie i na własny koszt, np. zainstalowanie Produktu, konserwacja Produktu.
 8. Postanowienia gwarancji nie wyłączają, nie ograniczają ani nie zawieszają uprawnień nabywców (konsumentów), wynikających z powszechnie obowiązujących przepisów prawa, w tym przepisów o rękojmi za wady rzeczy sprzedanej.
 9. Karta gwarancyjna jest ważna, jeżeli posiada podpis sprzedawcy i datę Sprzedaży potwierdzoną pieczętką firmy lub jednostki handlowej oraz podpis klienta. Karta gwarancyjna nie może zawierać skreśleń i poprawek.
 10. Duplikat karty gwarancyjnej może być wydany na pisemną prośbę po przedstawieniu przez użytkownika dowodu zakupu.
 11. Uzyskanie szczegółowych informacji na temat Produktu, w tym zasad i trybu postępowania gwarancyjnego, jest możliwe pod numerem telefonu 22 560 67 27 lub adresem e-mail serwis@thing4you.pl, w dni robocze.

Akceptuję warunki niniejszej gwarancji

.....
(czytelny podpis kupującego)



PRODUCENT I DYSTRYBUTOR:

Thing4you

ul. Janusza Korczaka 89

05-250 Radzymin, Polska

