

RAVEN

golarka

model: EGM003SN
EGM003BN



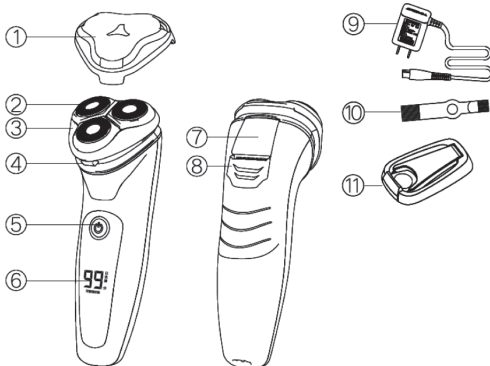
instrukcja obsługi



**Gratulujemy zakupu naszego
Urządzenia i witamy wśród
Użytkowników produktów marki RAVEN!**

Przed włączeniem Urządzenia i rozpoczęciem jego użytkowania uważnie przeczytaj instrukcję i zachowaj ją do wglądu.

Opis gólkarki EGM003SN / EGM003BN:



- | | |
|--------------------------------|--------------------------------|
| 1. Osłona | 7. Trymer |
| 2. Ostrze | 8. Przycisk otwierania trymera |
| 3. Głowica z 3 ostrzami | 9. Ładowarka |
| 4. Przycisk otwierania głowicy | 10. Szczoteczka |
| 5. Włącznik/wyłącznik | 11. Stacja ładująca |
| 6. Wyświetlacz | |





Przed uruchomieniem golarki (Urządzenia) i rozpoczęciem jej eksploatacji dokładnie przeczytaj instrukcję obsługi. Stosuj się do instrukcji obsługi przy każdym użyciu Urządzenia. Producent nie bierze odpowiedzialności za szkody wynikające z niewłaściwego lub niezgodnego z instrukcją użycia Urządzenia. Niewłaściwe lub niezgodne z instrukcją użycie Urządzenia stwarza niebezpieczeństwo dla życia lub zdrowia.

ZALECENIA BEZPIECZEŃSTWA

- Przed użyciem Urządzenia dokładnie przeczytaj instrukcję.
 - Zachowaj instrukcję obsługi Urządzenia na przyszłość. Jeśli przekazujesz Urządzenie innej osobie, dołącz do niego niniejszą instrukcję.
 - Urządzenie może być używane przez dzieci w wieku powyżej 8 lat i osoby o ograniczonej sprawności fizycznej, sensorycznej czy umysłowej, a także osoby o braku doświadczenia lub znajomości sprzętu, pod warunkiem, że odbywa się to pod nadzorem osoby odpowiadającej za ich bezpieczeństwo lub zgodnie z instrukcją bezpiecznego użytkowania, ze zrozumieniem zagrożeń.
 - Dzieci nie mogą bawić się Urządzeniem. Dzieci nie zdają sobie sprawy z niebezpieczeństw, które wiążą się z używaniem urządzeń elektrycznych.
 - Dzieci nie mogą czyścić ani konserwować Urządzenia bez nadzoru osoby dorosłej.
- 
- 

- Zawsze odłączaj od źródła zasilania Urządzenie, jeśli znajduje się ono bez nadzoru oraz przed montażem, demontażem lub czyszczeniem.
- Urządzenie jest przeznaczone tylko do użytku domowego.
- Urządzenie jest ładowane elektrycznie za pomocą znajdującej się w zestawie ładowarki, prądem zmiennym o napięciu 100–240 V~ 50/60 Hz. Przed podłączeniem Urządzenia do gniazdka sieci elektrycznej sprawdź, czy jej parametry odpowiadają powyższym wymaganiom.
- Nie zanurzaj Urządzenia, przewodu zasilającego ani ładowarki w wodzie lub innej cieczy. Zanurzenie w wodzie lub innej cieczy grozi porażeniem prądem.
- Zanim zaczniesz używać Urządzenia, dokładnie rozwiń przewód zasilający.
- Uważaj, żeby przewód zasilający nie stykał się z ostrymi krawędziami ani gorącymi powierzchniami, grozi to jego uszkodzeniem.
- Regularnie sprawdzaj, czy przewód zasilający nie jest uszkodzony. Jeśli przewód zasilający jest uszkodzony, musi zostać wymieniony przez producenta, autoryzowany serwis lub wykwalifikowaną osobę, aby uniknąć związanego z uszkodzeniem zagrożenia lub obrażeń.
- Nie używaj ładowarki z uszkodzonym przewodem zasilającym.
- Nie pozostawiaj Urządzenia bez nadzoru, gdy jest podłączone do gniazdka elektrycznego.
- Nie używaj Urządzenia, jeżeli wykazuje ono jakiegokolwiek oznaki uszkodzenia lub jeżeli zostało upuszczone na podłogę.

- Wyciągaj wtyczkę Urządzenia z gniazdka elektrycznego:
 - po każdym użyciu Urządzenia,
 - w razie jakichkolwiek podejrzeń dotyczących nieprawidłowego działania Urządzenia,
 - przed czyszczeniem i konserwacją Urządzenia.
- Gdy wyjmiesz wtyczkę Urządzenia z gniazdka elektrycznego, zachowaj szczególną ostrożność i nie ciągnij za przewód zasilający, lecz bezpośrednio za wtyczkę, przytrzymując drugą ręką gniazdko elektryczne.
- Nie dotykaj Urządzenia podłączonego do sieci elektrycznej oraz gniazdek elektrycznych mokrymi rękami.
- Nie narażaj Urządzenia na działanie deszczu lub wilgoci.
- Nie próbuj zdejmować części obudowy ani wkładać żadnych przedmiotów do wnętrza Urządzenia.
- **Uwaga!** Nie używaj Urządzenia podłączonego do sieci elektrycznej w pobliżu wody, nad wanną, basenem, pod prysznicem, nad umywalką lub innym zbiornikiem wodnym.
- Nie używaj Urządzenia, jeśli masz zapalenie skóry.
- **Uwaga!** Urządzenie przechowuj w stanie suchym.



Używanie Urządzenia w sposób i w celu sprzecznym z instrukcją obsługi może stanowić zagrożenie dla zdrowia oraz życia.

ZALECENIA OBSŁUGI

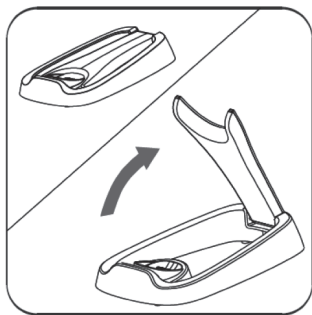
PRZED PIERWSZYM UŻYCIEM

1. Ostrożnie wypakuj Urządzenie i usuń wszystkie elementy jego opakowania.
2. Upewnij się, czy Urządzenie, ładowarka i przewód zasilający nie noszą śladów uszkodzeń oraz są sprawne.
3. Przed pierwszym użyciem Urządzenia naładuj w pełni akumulator.



INSTRUKCJA OBSŁUGI

ŁADOWANIE

1. Całkowicie rozwiń przewód zasilający.
2. Włóż końcówkę przewodu zasilającego w gniazdo ładowania stacji ładującej.
3. Rozłóż stację ładującą i umieść na niej golarzkę.





4. Gdy wyświetlacz podświetli się, wskaże procent naładowania akumulatora. Pełne ładowanie powinno wynosić maksymalnie 2 godziny. Po naładowaniu akumulatora wyświetla się symbol naładowanej baterii oraz wartość 99.

- 
- 
5. Podczas ładowania możesz korzystać z Urządzenia. W tym celu podłącz końcówkę przewodu zasilającego bezpośrednio do gniazda zasilania w golarce.

ZASILANIE AKUMULATOROWE

1. Zdejmij osłonę głowicy tnącej.
2. Naciśnij włącznik/wyłącznik. Urządzenie zacznie pracować.
3. Po 8 sekundach pracy wyświetlacz wyłączy się.
4. Maksymalny czas pracy przy zasilaniu akumulatorowym to około 99 minut.
5. Gdy skończysz pracę z Urządzeniem, wyłącz je, wciskając włącznik/wyłącznik. Wyświetli się informacja, ile czasu pracy pozostało do wykorzystania.

TRYMER

- 
1. Za pomocą trymera możesz regulować długość włosów, brody lub бакów.
 2. Aby uruchomić trymer, przesunąć przycisk otwierania trymera i uruchom Urządzenie.
 3. Po zakończeniu pracy wyłącz Urządzenie, a trymer zamknij, dociskając go do obudowy Urządzenia.
- 

BŁOKOWANIE URZĄDZENIA

Wciśnij włącznik/wyłącznik i przytrzymaj przez 3 sekundy. Urządzenie zapiszczy, a na wyświetlaczu pojawi się symbol kłódki. W tym momencie Urządzenie jest zablokowane i zabezpieczone przed przypadkowym uruchomieniem. Aby odblokować Urządzenie, wciśnij włącznik/wyłącznik i przytrzymaj przez 3 sekundy.

IKONA KRANU



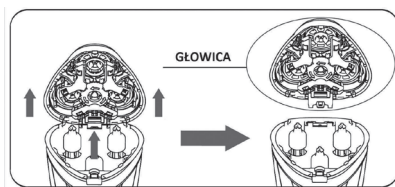
Ikona pojawia się, aby przypomnieć o konieczności opłukania głowicy pod bieżącą wodą. Jeśli oprócz ikony pojawia się sygnał dźwiękowy - oznacza to konieczność oczyszczenia głowicy z zalegających włosów bądź konieczność wymiany głowicy.

WSKAZÓWKI I PORADY

1. Przed goleniem zaleca się umyć twarz w ciepłej wodzie i wytrzeć ją do sucha.
2. Nie przyciskaj golarki zbyt mocno do skóry ani nie przesuwaj jej zbyt gwałtownie. Nie wpłynie to na jakość golenia, a tylko spowoduje szybsze zużycie golarki.

CZYSZCZENIE I KONSERWACJA

1. Zanim zaczniesz czyścić Urządzenie, odłącz je od sieci elektrycznej i odczekaj do jego całkowitego ostygnięcia.
2. Obudowę Urządzenia czyść delikatną szmatką.
3. Głowicę tnącą i trymer czyść po każdym użyciu. W tym celu naciśnij przycisk otwierania głowicy i za pomocą dołączonej do zestawu szczoteczki oczyść głowicę z resztek włosów. Tak samo postępuj z trymerem.
4. Gdy skończysz czyszczenie, zatrzaśnij głowicę.
5. Głowicę tnącą możesz również odczepić od Urządzenia. W tym celu delikatnie przeciągnij otwartą głowicę wzdłuż osi golarki. Zdjętą głowicę możesz umyć pod bieżącą wodą, a następnie dokładnie wysuszyć przed ponownym założeniem.



6. Głowica tnąca normalnie się zużywa podczas eksploatacji i nie jest objęta gwarancją. Możesz zamówić nową głowicę na stronie internetowej www.euro.com.pl.

Uwaga!

Do mycia obudowy nie używaj silnych detergentów w postaci emulsji, mleczka, pasty itp. ani materiałów ściernych, które mogą m.in. usunąć naniesione informacyjne symbole graficzne, takie jak podziałki, oznaczenia, znaki ostrzegawcze itp.

Uwaga!

Nie zanurzaj Urządzenia, ładowarki, przewodu zasilającego ani jego wtyczki w wodzie lub innych płynach. Nieprzestrzeganie zasad użytkowania i konserwacji Urządzenia zawartych w instrukcji obsługi może prowadzić do jego uszkodzenia, nieprawidłowego funkcjonowania oraz skrócenia okresu jego eksploatacji.

PRZECHOWYWANIE I TRANSPORT

1. Zanim schowasz Urządzenie, schowasz je.
2. Urządzenie przechowuj i transportuj w opakowaniu zabezpieczającym przed wilgocią, kurzem i uszkodzeniami mechanicznymi.
3. Urządzenie przechowuj w miejscach niedostępnych dla dzieci.

DANE TECHNICZNE

Model: EGM003SN / EGM003BN:

Nazwa: RAVEN

Produkt: golarka

Moc: 8 W

Ładowarka:

Parametry wejściowe: 100–240 V~ 50/60 Hz 0,15 A

Parametry wyjściowe: 5 V DC 1 A

Akumulator: NiMH 1,2 V DC 1400 mAh

Czas ładowania: maks. 2 godziny

Czas pracy: maks. 99 min

Klasa ochronności golarki: trzecia (zasilanie bardzo niskim napięciem)

Klasa ochronności ładowarki: druga (wzmocniona izolacja)

Zestaw: golarka, szczoteczka, stacja ładująca, ładowarka, instrukcja obsługi z kartą gwarancyjną



DEKLARACJA CE

Urządzenie zostało zaprojektowane, wyprodukowane i wprowadzone na rynek zgodnie z wymaganiami dyrektyw 2014/35/UE (LVD), 2014/30/UE (EMC) oraz 2009/125/WE (ErP) i dlatego wyrób został oznakowany znakiem CE oraz została wystawiona dla niego deklaracja zgodności udostępniana organom nadzorującym rynek.

PRAWDŁOWA UTYLIZACJA PRODUKTU



Takie oznakowanie informuje, że sprzęt ten po okresie jego użytkowania nie może być umieszczany łącznie z innymi odpadami pochodzącymi z gospodarstwa domowego.

Użytkownik jest zobowiązany do oddania Urządzenia prowadzącym zbieranie zużytego sprzętu elektrycznego i elektronicznego. Prowadzący zbieranie, w tym lokalne punkty zbiórki, sklepy oraz gminne jednostki tworzą odpowiedni system umożliwiający oddanie tego sprzętu.


Właściwe postępowanie ze zużytym sprzętem elektrycznym i elektronicznym pomaga uniknąć szkodliwych dla zdrowia i środowiska naturalnego konsekwencji, które wynikają z obecności składników niebezpiecznych oraz niewłaściwego składowania i przetwarzania takiego sprzętu.

Przy produkcji Urządzenia ograniczono użycie niektórych substancji, które mogą negatywnie oddziaływać na środowisko w okresie użytkowania tego sprzętu oraz po jego zużyciu.




UTYLIZACJA ZUŻYTYCH AKUMULATORÓW

Częścią Urządzenia są akumulatory NiMH. Akumulatory i baterie zawierają substancje szkodliwe dla środowiska naturalnego. Pamiętaj o ich wyjęciu, zanim wyrzucisz Urządzenie lub oddasz je do punktu zbiórki surowców wtórnych. Akumulatory i baterie oddawaj do wyznaczonych punktów zbiórki surowców wtórnych. Jeśli masz problem z wyjęciem akumulatora lub baterii, możesz dostarczyć Urządzenie do centrum serwisowego, którego pracownicy wyjmą i usuną akumulator lub baterię w sposób bezpieczny dla środowiska naturalnego.



Symbol ten oznacza, że elementy opakowania nim oznaczone nadają się do recyklingu. Po rozpakowaniu Urządzenia prosimy o usunięcie elementów jego opakowania w sposób niezagrażający środowisku.





RAVEN

NAZWA SPRZĘTU

golarka

TYP/MODEL

EGM003SN
EGM003BN

NR PARTII

DATA SPRZEDAŻY

NR RACHUNKU



PODPIS I PIECZĄTKA
SPRZEDAWCY

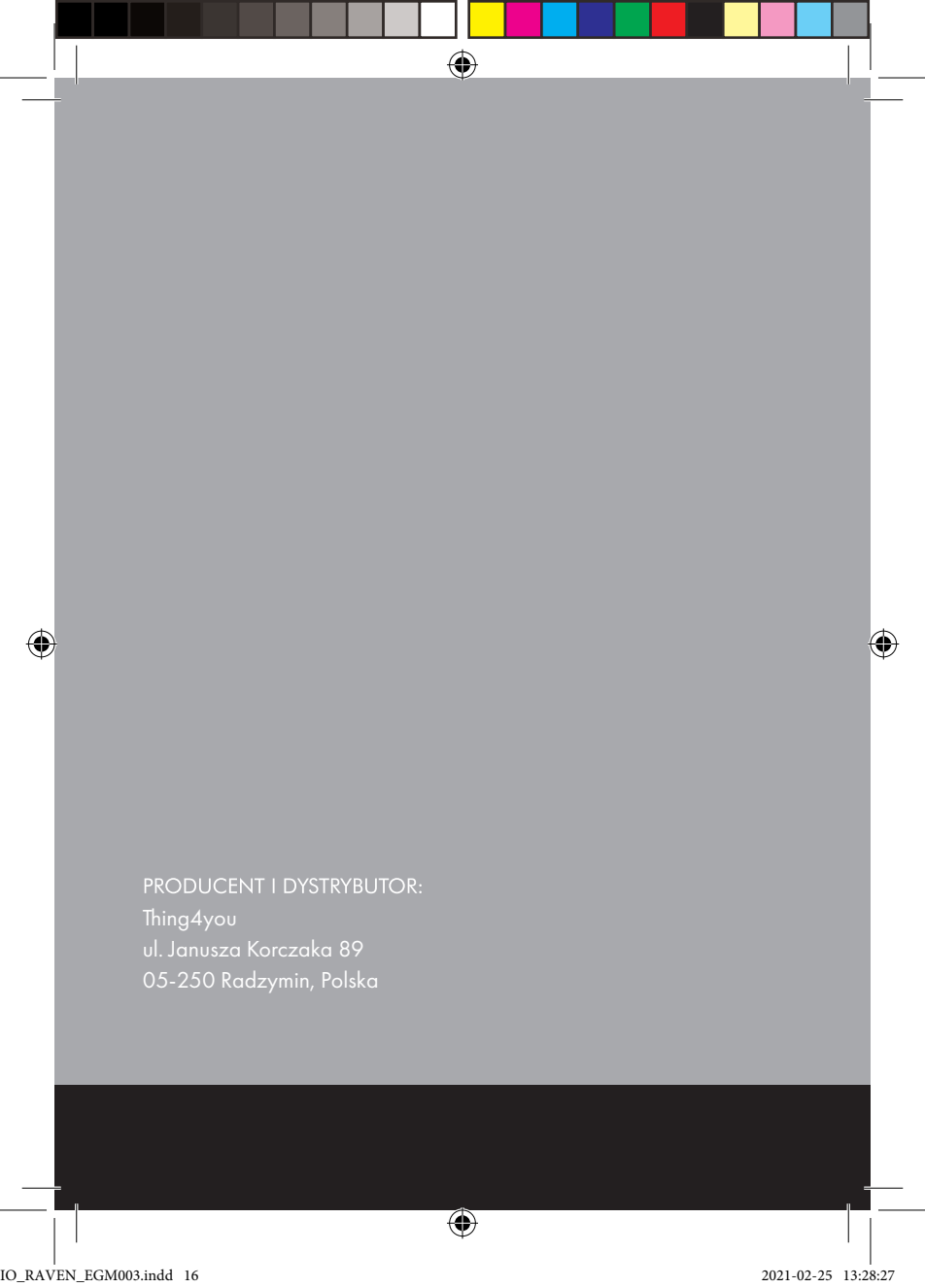
karta gwarancyjna

WARUNKI GWARANCJI

- 1. Thing4you z siedzibą w Radzyminie, adres: ul. Janusza Korczaka 89, 05-250 Radzymin, Polska, udziela nabywcy golarki RAVEN EGM003SN / EGM003BN (Produkt) 24-miesięcznej gwarancji na wolne od wad funkcjonowanie Produktu, licząc od daty jego nabycia przez nabywcę. Paragon lub faktura, wystawione przez sprzedawcę, potwierdzają datę nabycia Produktu.**
2. Gwarancja obowiązuje i jest stosowana na terytorium Rzeczypospolitej Polskiej.
3. Gwarant, w zakresie udzielonej gwarancji, zobowiązuje się usunąć na własny koszt wszelkie wady Produktu, z wyjątkiem wymienionych w pkt 6 i 7 poniżej. Usunięcie wad będzie następować poprzez wymianę wadliwego Produktu na nowy, wolny od wad, w możliwie najkrótszym czasie, jednakże nie dłuższym niż 14 dni.
4. W celu skorzystania z gwarancji nabywca jest zobowiązany zgłosić wadliwość Produktu w punkcie sprzedaży, w którym Produkt został nabyty, oraz dostarczyć tam wadliwy Produkt. Przeznaczony do wymiany Produkt powinien zostać dostarczony kompletny oraz z załączoną kartą gwarancyjną.
5. Produkt wolny od wad zostanie, na koszt Gwaranta, dostarczony do punktu sprzedaży, w którym Produkt został nabyty, w terminie określonym w pkt 3 powyżej.
6. Gwarancja nie obejmuje wad Produktu spowodowanych przez nabywcę (tzw. uszkodzeń mechanicznych) lub wynikających z:
 - użytkowania Produktu i jego instalacji w sposób niezgodny z instrukcją obsługi,
 - niekompletności reklamowanego Produktu,
 - niezgodności Produktu i dowodu zakupu i/lub gdy ze zniszczenia i nieczytelności zawartych w nim danych,
 - przechowywania i konserwacji Produktu w sposób niewłaściwy i sprzeczny z wytycznymi zawartymi w instrukcji obsługi,
 - napraw lub przeróbek Produktu wykonywanych przez osoby nieuprawnione,
 - dostania się do wnętrza płynów lub ciał obcych na skutek używania Produktu w sposób niezgodny z instrukcją obsługi,
 - uszkodzenia Produktu z przyczyn zewnętrznych: zjawiska atmosferyczne, wyładowania elektryczne, spięcia w sieci zasilającej itp.
 - użytkowania Produktu do celów prowadzenia działalności gospodarczej lub w zastosowaniach przemysłowych.
7. Gwarancja nie obejmuje także czynności przewidzianych w instrukcji obsługi, do których wykonania zobowiązany jest nabywca we własnym zakresie i na własny koszt, np. zainstalowania Produktu, konserwacji Produktu.
8. Postanowienia gwarancji nie wyłączają, nie ograniczają ani nie zawieszają uprawnień nabywców (konsumentów), wynikających z powszechnie obowiązujących przepisów prawa, w tym przepisów o rękojmi za wady rzeczy sprzedanej.
9. Karta gwarancyjna jest ważna, jeżeli posiada podpis sprzedawcy i datę sprzedaży potwierdzoną pieczętką firmy lub jednostki handlowej oraz podpis klienta. Karta gwarancyjna nie może zawierać skreśleń ani poprawek.
10. Duplikat karty gwarancyjnej może być wydany na pisemną prośbę po przedstawieniu przez użytkownika dowodu zakupu.
11. Uzyskanie szczegółowych informacji na temat Produktu, w tym zasad i trybu postępowania gwarancyjnego, jest możliwe pod numerem telefonu 22 560 67 27 lub adresem e-mail serwis@thing4you.pl, w dni robocze.

Akceptuję warunki niniejszej gwarancji

.....
(czytelny podpis kupującego)



PRODUCENT I DYSTRYBUTOR:

Thing4you

ul. Janusza Korczaka 89

05-250 Radzymin, Polska