

# BEAUTIFLY

PL

EN

## Instrukcja użytkowania User manual



## Szczoteczka soniczna do mycia twarzy Compact sonic silicone facial cleaner

B-Pure

Przed użyciem należy uważnie przeczytać instrukcję obsługi.

PL

B—Pure - kompaktowa soniczna szczoteczka do twarzy posiada wyjątkowo miękkie silikonowe wypustki. Oczyści Twoją cerę z zanieczyszczeń, usunie nagromadzone sebum, martwy naskórek czy pozostałości po makijażu. Posiada trzy prędkości które dostosujesz do własnych potrzeb. Niewielki rozmiar pozwala na zabranie jej dokąd tylko chcesz. Pudełko na szczoteczkę Travel Box, w zestawie z kablem USB do ładowania pozwoli przechowywać wszystko w jednym czystym miejscu.

#### DANE TECHNICZNE

napięcie:	<b>3.7V / &lt;1.9A</b>
częstotliwość wibracji:	<b>8000 transdermalnych sonicznych pulsacji na minutę</b>
czasomierz:	<b>2 min</b>
rozmiar:	<b>65*63*31mm (L*W*H)</b>
ładowanie:	<b>kabel USB / &lt;2H</b>
zasilanie:	<b>wbudowana bateria litowa</b>
waga:	<b>~60g</b>
material:	<b>ABS, medyczny silikon</b>
wodoodporność:	<b>IPX7</b>
kolor:	<b>neon</b>

Produkt jest wyposażony we wbudowaną baterię litową i obsługuje ładowanie tylko przez załączony kabel USB.

# OPIS URZĄDZENIA

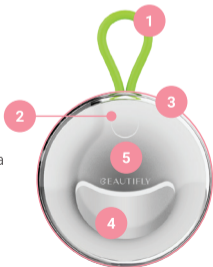


## URZĄDZENIE




1. Powierzchnia czyszcząca
2. Wskaźnik intensywności drgań
3. Przycisk ON/OFF/mode
4. Powierzchnia masująca
5. Wejście ładowania

## PUDEŁKO

1. Zawieszka (pętelka)
2. Lupa
3. Górna pokrywa
4. Przyssawka magnetyczna
5. Pozycja kabla USB



# WSKAZÓWKI

No.	Status	Opis
1.	Włączony / wolna prędkość	Naciśnij przycisk  przez jedną sekundę. Świeci się jedna dioda LED. Niski poziom wibrowania szczoteczki. Urządzenie automatycznie wyłączy się po 2 minutach pracy.
2.	Średnia prędkość	Naciśnij ponownie przycisk  aby przełączyć na średnią prędkość. Dwie diody LED świecą się. Średnie wibrowanie szczoteczki. Urządzenie automatycznie wyłączy się po 2 minutach pracy.
3.	Wysoka prędkość	Naciśnij ponownie przycisk  aby przełączyć na wysoką prędkość. Trzy diody LED świecą się. Szybkie wibrowanie szczoteczki. Urządzenie automatycznie wyłączy się po 2 minutach pracy.
4.	Niski poziom baterii	Gdy moc jest niższa niż 30% wskaźnik światła miga. Kiedy moc jest niższa niż 10%, odpowiedni wskaźnik prędkości miga przez 3 sekundy, a następnie urządzenie wyłącza się automatycznie po 3 sekundach.
5.	Wyłączony	Naciśnij przycisk Wł./ Wył./Prędkość przez jedną sekundę. Urządzenie automatycznie wyłączy się po dwóch minutach pracy.
6.	Ładowanie	Trzy diody LED migają kolejno, pokazując stan ładowania.
7.	Pełne naładowanie	Wszystkie białe wskaźniki świecą

# PORADY

## 1. Trzy prędkości pracy.

Szczoteczka posiada 3 prędkości pracy.  
Możesz zmienić dowolną prędkość w ciągu 2 minut.  
Urządzenie wyłącza się automatycznie po 2 minutach.


## 2. Jak przechowywać urządzenie i kabel USB?

1. Włóż kabel USB w odpowiednie miejsce w Travel Box
2. Następnie ułóż szczoteczkę na magnetycznej powierzchni.
3. Przykrywając Travel box transparentną zakrywką, ustaw lupę pośrodku i zamykając obróć pokrywę w lewą stronę.

Sei bella  
Tu es belle  
Tu eres hermosa  
You're beautiful  
Jesteś piękna

# SPOSÓB UŻYCIA

Myj i bądź pewna,  
że **OCZYSZCZASZ!**  
Ciesz się czystą  
i **PROMIENNĄ** cerą  
każdego dnia!



## Oczyszczanie soniczne

1. Zrób demakijaż oczu
2. Nałóż produkt czyszczący na szczoteczkę lub bezpośrednio na twarz, np. żel do mycia twarzy lub piankę.
3. Zwilż twarz wodą.
4. Włącz szczoteczkę. Inteligentny 2-minutowy timer przeprowadzi Cię przez proces oczyszczania. Przesuwaj szczoteczkę po twarzy, kolistymi ruchami. Staraj się robić to od wewnętrznej strony do zewnętrznej.
5. Po zakończeniu szczoteczka wyłączy się. Wtedy możesz użyć kremu lub serum i uruchomić szczoteczkę ponownie. Tylnią częścią wmasujesz kosmetyk i dodatkowo zrelaksujesz twarz, a Twoja cera będzie niesamowicie miękka i czysta.
6. Po zakończeniu pracy szczoteczki opłucz ją pod bieżącą wodą.

# OSTRZEŻENIA

---

1. Unikaj bezpośredniego kontaktu z oczami.
2. Podczas używania urządzenia, nie stosować glinki, środka czyszczącego rozpuszczającego silikon lub ziarnistego, kremu do złuszczenia lub kremu peelingującego.
3. Nie wystawiać urządzenia na działanie słońca lub wrzącej wody.
4. Nie odkładać urządzenia podczas pracy.
5. Nie używać urządzenia podczas ładowania.
6. Nie używać urządzenia w przypadku chorób skóry.
7. Przestań używać, w przypadku odczucia dyskomfortu.
8. Nie używać, jeśli urządzenie jest uszkodzone.
9. Wysuszyć przed ładowaniem.
10. Trzymać z dala od ognia lub cieczy korozyjnej.
11. Nie rozbierać urządzenia samodzielnie.

## MYCIE

---

Wypłucz urządzenie po użyciu i osusz je.

Następnie włóż go do schowka.

Nie zanurzaj urządzenia w wodzie na dłuższy czas.

## PRZECHOWYWANIE

---

Utrzymuj urządzenie w suchości i czystości.

Trzymaj z dala od wysokiej temperatury.

Przechowuj go poza zasięgiem dzieci.

Read the instruction manual  
carefully before use.

EN

B—Pure - compact sonic silicone facial cleaner is designed with ultra soft silicone pins. This product will gain you a fully customizable cleansing experience. Its three speeds can satisfy your different speed needs. The compact size is easy for you to carry with in your trip. The travel box with device and USB cable inside, compact and portable for travel.

#### TECHNICAL DATA

voltage:	<b>3.7V / &lt;1.9A</b>
vibration frequency:	<b>8000 transdermal patches sonic pulsation per minute</b>
timer:	<b>2 min</b>
size:	<b>65*63*31mm (L*W*H)</b>
charging:	<b>USB cable / &lt;2H</b>
power supply:	<b>lithium battery (built-in)</b>
weight:	<b>~60g</b>
material:	<b>ABS, medical silicone</b>
waterproof:	<b>IPX7</b>
color:	<b>neon</b>

This product comes with built-in lithium battery, supports USB cable (included) charging only.



# PRODUCT DESCRIPTION

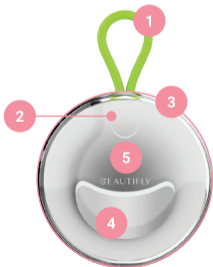


## DEVICE




1. Cleansing area
2. Vibration intensity indicator
3. ON/OFF/mode button
4. Massage area
5. Charging port

## TRAVEL BOX

1. Hanging loop
2. Magnifier
3. Upper cover
4. Magnetic sucker
5. USB cable position



# INDICATORS

No.	Status	Indicator
1.	On/low speed	Press the  for one second. The silicone brush starts to vibrate. The low speed indicator will be on and the product will automatically stop after 2 minutes.
2.	Middle speed	Press  button again and it will switch to middle speed. The brush will vibrate faster with the low speed indicator and the middle speed one on. The product will stop after two minutes.
3.	High speed	Press  button again to switch to high speed. The brush will vibrate in the fastest speed with all LED lights on. The product will stop after 2 minutes.
4.	Low battery	When the battery capacity is lower than 30%, the relevant speed indicator will blink to remind you to charge. When the battery capacity is lower than 10%, the relevant speed indicator will blink for 3 seconds then automatically off after 3 seconds.
5.	Off	Press On/off/speed button for one second to turn off. The product is set to automatically off for two minutes working.
6.	Charging	The three led lights blink in turn showing the charging status.
7.	Full Charged	All indicator lights on.

## TIPS

### 1. Three speeds working.

This product is designed with three speeds and it memorizes the last speed you use last time. You can change any speed you like within 2 minutes. The product will automatically stop after 2 minutes.


### 2. How to Storage the device and USB cable?

1. Insert the USB cable into the right place in the Travel Box
2. Then place the silicone on the magnetic area.
3. Covering the Travel box with a transparent cover, place the magnifying glass in the middle and close the cover to the left.

Sei bella  
Tu es belle  
Tu eres hermosa  
You're beautiful  
Jesteś piękna

# USAGE

Wash and be sure that you **CLEANSE!** Enjoy it clean and **RADIANT** complexion every day!



## Sonic cleansing

1. Make eye make-up removal
2. Apply the cleaning product on the silicone or directly on the face, for example a face or foam wash gel.
3. Moisten the face with water.
4. Turn on the silicone. Intelligent 2-minute clock will guide you through the process. Move the silicone on the face, circular movements. Try to do to the inside.
5. When finished, the silicone will turn off. Then you can use a cream or serum and start the silicone again. The rear part will massage the cosmetic and additionally relax the face, and your skin will be incredibly soft and clean.
6. Work with brushes rinse it under running water.

## CAUTIONS

---

1. Avoid contacting it directly to your eyes.
2. Do not use clay matrix, silicone solubility or granular cleanser, exfoliate cream or scrub cream together with the brush.
3. Do not put the silicone under sunshine or boiling water.
4. Do not place the device away while working.
5. Do not use the device while charging.
6. Do not use the device if any skin complaints.
7. Stop using if any discomfortable.
8. Keep dry before charging.
9. Keep away from fire or corrosive liquid.
10. Do not use if device damaged.
11. Do not disassemble the device by yourselves.

## CLEANING

---

Rinse the device after using, and dry it up.

Then put it into travel box.

Do not immerse the device into water for long time.

## STORAGE

---

Keep it dry and clean.

Keep it away from high temperature.

Keep it out of reach of children.



Przekreślony symbol pojemnika na śmieci, oznacza, że na terenie Unii Europejskiej po zakończeniu użytkowania produktu należy się go pozbyć w osobnym, specjalnie do tego przeznaczonym punkcie. Nie należy wyrzucać tych produktów razem z niesortowanymi odpadami komunalnymi.

The crossed-out wheeled bin symbol indicates that in the European Union after the end of the product's useful life it must be disposed of in a separate, dedicated collection point. Do not dispose of these products together with unsorted general household waste

Eine durchgestrichene Mülltonne bedeutet, dass dieses Produkt im EU-Raum nach Ende der Nutzungsdauer getrennt gesammelt und bei einer speziell dafür eingerichteten Sammelstelle abgegeben werden muss. Diese Erzeugnisse dürfen nicht mit dem Hausmüll entsorgt werden.

Le symbole de la corbeille barrée indique que, sur le territoire de l'Union européenne, le produit, au terme de sa vie utile, doit être traité séparément dans un centre de tri prévu à cet effet. Ces produits ne doivent pas être jetés avec les déchets municipaux non triés.

Знак перечеркнутого мусорного контейнера означает, что на территории Европейского Союза после завершения использования продукта, его необходимо сдать в специальный приемный пункт на утилизацию. Запрещается выбрасывать такие продукты вместе с несортированными бытовыми отходами.

Il simbolo barrato di un contenitore per i rifiuti indica che nell'Unione europea dopo aver usato il prodotto è necessario liberarsene in un punto separato, appositamente progettato. Non smaltire questi prodotti insieme ai rifiuti urbani non differenziati.

El símbolo del contenedor de basura tachado indica que en la Unión Europea el producto, al final de su vida útil, debe eliminarse por separado en un punto de recogida adecuado. No deseches estos productos como residuos municipales sin clasificar.

Simbolul barat al containerului de gunoi înseamnă că pe terenul Uniunii Europene, după utilizarea produsului, acesta trebuie eliminat într-un punct separat, special destinat acestui scop. Aceste produse nu trebuie aruncate împreună cu deșeurile comunale nesortate.

Prečiarknutý symbol odpadkového koša znamená, že na území Európskej únie po použití výrobku je potrebné ho likvidovať do oddeleného špeciálne určeného miesta. Tieto výrobky by sa nemalo vyhadzovať spolu s netriedeným komunálnym odpadom

Prečiarknutý symbol odpadkového koša znamená, že na území Európskej únie po použití výrobku je potrebné ho likvidovať do oddeleného špeciálne určeného miesta. Tieto výrobky by sa nemalo vyhadzovať spolu s netriedeným komunálnym odpadom

Зачеркнатият символ на контейнер за смет означава, че на територията на Европейския съюз след приключване употребата на продукта, същият следва да бъде изхвърлен в отделен, специално предназначен за това пункт. Такива продукти не бива да се изхвърлят заедно с несортираните битови отпадъци.

Išbrauktas šiukšlių konteinerio simbolis reiškia, kad Europos Sąjungoje pabaigus produkto naudojimą, būtina jį pašalinti į atskirą, specialiai tam suprojektuotą vietą. Neišmesti šių produktų kartu su nerūšiuotomis komunalinėmis atliekomis.



Importer:  
Beauty Factor Sp. z o.o.  
Plac Bankowy 2  
00-895 Warszawa

Designed by Beautifly in Europe,  
produced in China



**Deklaracja zgodności odnośnie do  
Dyrektywy RE 2014/53/UE  
Deklaracja zgodności odnośnie do  
Dyrektywy RoHS 2011/65/UE**

**Importer:** Beauty Factor Sp. z o. o.  
pl. Plac Bankowy 2, 00-895, Warszawa, Polska

### **English**

Hereby, Beauty Factor Sp. z o.o. declares that Beautifly B-Pure complies with Directive 93/42 / EEC for medical devices. Classification 1, rule 1. Full text of the declaration EU conformity is available at:

### **Français**

Par la présente, Beauty Factor Sp. z o.o. o déclare que le Beautifly B-Pure est conforme à la directive 93/42 / CEE pour les dispositifs médicaux. Classement 1, règle 1. Texte complet de la déclaration La conformité UE est disponible sur:

### **Deutsch**

Hiermit kann Beauty Factor Sp. z o.o. erklärt, dass Beautifly B-Pure entspricht der Richtlinie 93/42 / EWG für Medizinprodukte. Klassifikation 1, Regel 1. Vollständiger Text der Erklärung Die EU-Konformität ist verfügbar unter:

### **Polski**

Niniejszym, Beauty Factor Sp. z o.o. deklaruje, że Beautifly B-Pure jest zgodny z dyrektywą 93/42/EEC dla wyrobów medycznych. Klasyfikacja 1, reguła 1. Pełny tekst deklaracji zgodności EU jest dostępny pod adresem:

### **Nederlands**

Hierbij Beauty Factor Sp. z o.o. verklaart dat Beautifly B-Pure voldoet aan richtlijn 93/42 / EEG voor medische hulpmiddelen. Classificatie 1, regel 1. Volledige tekst van de verklaring EU-conformiteit is beschikbaar op:

### **URL of declaration:**

**[https://www.profit-plus.eu/deklaracje\\_zgodnosci,29](https://www.profit-plus.eu/deklaracje_zgodnosci,29)**



## **Italiano**

Con la presente, Beauty Factor Sp. z o.o. dichiara che Beautifly B-Pure è conforme alla direttiva 93/42 / CEE per i dispositivi medici. Classificazione 1, regola 1. Testo completo della dichiarazione La conformità UE è disponibile a:

## **Español**

Por la presente, Beauty Factor Sp. z o.o. declara que Beautifly B-Pure Cumple con la Directiva 93/42 / CEE para dispositivos médicos. Clasificación 1, regla 1. Texto completo de la declaración. La conformidad de la UE está disponible en:

## **Português**

Por este meio, o fator de beleza Sp. z o.o. declara que Beautifly B-Pure está em conformidade com a Directiva 93/42 / CEE para dispositivos médicos. Classificação 1, regra 1. Texto completo da declaração A conformidade da UE está disponível em:

## **Český**

Tím, Beauty Factor Sp. z o.o. prohlašuje, že Beautifly B-Pure e v souladu se směrnici 93/42 / EHS pro zdravotnické prostředky. Klasifikace 1, pravidlo 1. Plné znění prohlášení Shoda EU je k dispozici na adrese:

## **Magyar**

Ezáltal a Beauty Factor Sp. z o.o. kijelenti, hogy Beautifly B-Pure megfelel az orvosi eszközökre vonatkozó 93/42 / EGK irányelvnek. 1. osztály, 1. szabály. A nyilatkozat teljes szövege Az EU-megfelelőség elérhető a következő címen:

## **Hrvatski**

Ovime, Beauty Factor Sp. z o.o. izjavljuje da Beautifly B-Pure sukladan je s Direktivom 93/42 / EEZ za medicinske uređaje. Klasifikacija 1, pravilo 1. Cijeli tekst izjave Sukladnost s EU dostupna je na:

### **URL of declaration:**

**[https://www.profit-plus.eu/deklaracije\\_zgodnosci,29](https://www.profit-plus.eu/deklaracije_zgodnosci,29)**

## **Svenska**

Häri, Beauty Factor Sp. z. o.o. förklarar att Beautifly B-Pure uppfyller direktiv 93/42 / EEG för medicintekniska produkter. Klassificering 1, regel1.

Fullständig text av deklARATIONEN EU-överensstämmelse finns tillgänglig på

## **Русский**

Настоящим Beauty Factor Sp. z. o.o. заявляет, что красиво B-Pure соответствует Директиве 93/42 / ЕЕС для медицинских приборов.

Классификация 1, правило1. Полный текст декларации Соответствие ЕС доступно по адресу:

## **Українська**

Цим, Beauty Factor Sp. z o.o. заявляє, що Beautifly B-Pure відповідає Директиві 93/42 / ЄЕС щодо медичних виробів. Класифікація 1, правило1.

Повний текст заяви Відповідність ЄС доступна за адресою:

## **Ελληνικά**

Με αυτό τον τρόπο, ο Beauty Factor Sp. z o.o. δηλώνει ότι το Beautifly B-Pure συμμορφώνεται με την οδηγία 93/42 / ΕΟΚ για τα ιατροτεχνολογικά προϊόντα. Ταξινόμηση 1, κανόνας1. Πλήρες κείμενο της δήλωσης Η συμμόρφωση της ΕΕ είναι διαθέσιμη στη διεύθυνση:

## **Latviešu**

Šīuo atveju Beauty Factor Sp. z o.o. paziņo, ka Beautifly B-Pure atbilst Direktīvu 93/42 / EEB daļ medicīnas priekšmetu. Klasifikācija 1, taisyklē1. Visas deklarācijas teksts ES atbilstis pateikjama adresu:

### **URL of declaration:**

**[https://www.profit-plus.eu/deklaracje\\_zgodnosci,29](https://www.profit-plus.eu/deklaracje_zgodnosci,29)**

# WARUNKI GWARANCJI

1. Gwarancja na produkt jest ważna w okresie 24 miesięcy.
2. Gwarancja obejmuje okres od daty otrzymania urządzenia od firmy Beauty Factor Sp. z o. o. i obejmuje wady powstałe z przyczyn tkwiących w otrzymanym urządzeniu.
3. Naprawa urządzenia zostanie dokonana w możliwie najkrótszym terminie, nie przekraczającym 21 dni roboczych od dnia przyjęcia urządzenia do naprawy przez Autoryzowany Zakład Serwisowy.
4. Klient ma prawo ubiegać się o wymianę sprzętu na wolny od wad, jeżeli Autoryzowany Serwis stwierdzi, że usunięcie wady jest niemożliwe lub wymaga nadmiernych kosztów.
5. Jeśli tylko część produktu jest wadliwa i daje się odłączyć od części produktu działającej prawidłowo, uprawnienia Klienta wynikające z niniejszej gwarancji ograniczają się jedynie do wadliwej części produktu.

**W celu skorzystania w warunków gwarancji,** należy wysłać zgłoszenie reklamacyjne wraz z kartą gwarancyjną na adres e-mail [serwis@profit-plus.eu](mailto:serwis@profit-plus.eu) bądź skontaktować się z serwisem telefonicznie pod nr 884-004-333. Dokładne warunki gwarancji dostępne są pod adresem:

[https://www.profit-plus.eu/warunki\\_gwarancji,31](https://www.profit-plus.eu/warunki_gwarancji,31)

# TERMS OF WARRANTY

1. The product warranty is valid for a period of 24 months.
2. The warranty covers the period from the date of receipt of the device from Beauty Factor Sp. z o. o. and covers defects resulting from causes inherent in the received device.
3. The device will be repaired as soon as possible, not exceeding 21 working days from the date of acceptance of the device for repair by an Authorized Service Center.
4. The customer has the right to apply for replacement of equipment free from defects, if the Authorized Service finds that the removal of the defect is impossible or requires excessive costs.
5. If only part of the product is defective and can be detached from the part of the product working properly, the Customer's rights resulting from this warranty limit only to the defective part of the product.

In order to benefit from the warranty conditions, please send a complaint notification together with the warranty card to the e-mail address [serwis@profit-plus.eu](mailto:serwis@profit-plus.eu). The exact warranty conditions are under the address:

[https://www.profit-plus.eu/warunki\\_gwarancji,31](https://www.profit-plus.eu/warunki_gwarancji,31)

# BEAUTIFLY

.....

## NAZWA / ADRES SPRZEDAWCY

NAME / ADDRESS OF THE SELLER

.....

## NR DOWODU ZAKUPU

NUMBER OF EVIDENCE OF PURCHASE

.....

## DATA SPRZEDAŻY

DATE OF SALE

.....

## NAZWA URZĄDZENIA

DEVICE NAME

.....

## NR SERYJNY / MODEL

SERIAL NUMBER / MODEL

**Oświadczam, że zapoznałem się i akceptuję warunki zawarte w Karcie Gwarancyjnej.**

I represent that I have read and accepted the terms and conditions specified in the Warranty Certificate.