

SONY®



Przewodnik bezpieczeństwa

**CUH-2216A
CUH-2216B**

7031188

OSTRZEŻENIA

Aby uniknąć porażenia prądem, nie należy otwierać obudowy. Serwisowanie należy pozostawić wykwalifikowanemu personelowi.

Uwaga

Używanie elementów sterujących, nastaw lub procedur innych niż określone w niniejszym dokumencie może spowodować narażenie na niebezpieczne promieniowanie.

Używanie urządzeń optycznych w połączeniu z tym produktem zwiększa zagrożenie dla oczu.



To urządzenie zostało zakwalifikowane jako produkt LASEROWY KLASY 1 zgodnie z normą IEC60825-1:2007, 2014.



To urządzenie zostało przetestowane i uznane za zgodne z ograniczeniami zawartymi w dyrektywie RE przy założeniu, że używany jest kabel o długości 3 metrów lub mniejszej. Nie należy używać kabli dłuższych niż 3 metry.


Ten produkt został wyprodukowany przez firmę Sony Interactive Entertainment Inc., 1-7-1 Konan Minato-ku Tokio, 108-0075 Japonia lub w jej imieniu.

Import do Europy i dystrybucja: Sony Interactive Entertainment Europe Limited, 10 Great Marlborough Street, Londyn, W1F 7LP, Wielka Brytania.

Autoryzowanym przedstawicielem odpowiedzialnym za wydawanie i przechowywanie Deklaracji Zgodności jest firma Sony Belgium, bijkantoor van Sony Europe Limited, Da Vincilaan 7-D1, 1935 Zaventem, Belgium.

Nieoficjalna deklaracja zgodności z Dyrektywą RE

Niniejszym Sony Interactive Entertainment Inc. oświadcza, że ten produkt* jest zgodny z zasadniczymi wymaganiami oraz innymi stosownymi postanowieniami Dyrektywy 2014/53/UE. Szczegółowe informacje znaleźć można pod następującym adresem URL: <http://www.compliance.sony.de/>

Ten sprzęt radiowy jest przeznaczony do użytku z zaakceptowanymi wersjami oprogramowania, które wymieniono w Deklaracji zgodności UE. Oprogramowanie zainstalowane w tym sprzęcie radiowym spełnia zasadnicze wymagania Dyrektywy 2014/53/UE. Wersję oprogramowania można odnaleźć w następujący sposób: Wybierz  (Ustawienia) > [System] > [Informacje o systemie].

Pasma częstotliwości bezprzewodowej i maksymalna moc wyjściowa:

- Bluetooth® 2,4 GHz: poniżej 10 mW
- WLAN 2,4 GHz: poniżej 100 mW
- WLAN 5 GHz: W52/W53/W56: poniżej 100 mW, W58: poniżej 25 mW

To urządzenie radiowe zostało skategoryzowane jako odbiornik kategorii 1, zgodnie z EN 300 440 V2.1.1.

Wydajność energetyczna

Informacje w oparciu o wymogi UE dotyczące ekoprojektu zawarte w Rozporządzeniu Komisji (UE) nr 801/2013, a także w Inicjatywie Samoregulacyjnej Unii Europejskiej dotyczącej wydajności energetycznej konsol do gier (przyjętej w ramach ostatecznego sprawozdania Unii Europejskiej COM(2015) 178), można znaleźć na stronie: playstation.com/Energyefficiency

Ataki wywołane bodźcami świetlnymi (padaczka światłowrażliwa)

W przypadku wcześniejszego występowania ataków padaczki przed rozpoczęciem grania należy skontaktować się z lekarzem. Niektóre osoby mogą odczuwać przemęczenie wzroku, zmiany widzenia, migreny, skurcze mięśni, konwulsje lub doznawać uczucia zamroczenia, dezorientacji albo utraty świadomości w wyniku działania migających światła i innych bodźców wizualnych wyświetlanych na ekranie telewizyjnym lub podczas grania w gry wideo. Jeśli podczas grania wystąpi którykolwiek z powyższych objawów, należy natychmiast przerwać korzystanie z urządzenia i skonsultować się z lekarzem.

W przypadku zauważenia poniższych objawów należy natychmiast przerwać granie

Poza przypadkami wystąpienia powyższych objawów należy natychmiast przerwać korzystanie z produktu w przypadku odczuwania bólu i zawrotów głowy, mdłości, zmęczenia, objawów podobnych do choroby lokomocyjnej, dyskomfortu lub bólu w jakiegokolwiek części ciała, np. oczach, uszach, ramionach czy stopach. Jeżeli uczucie nie ustępuje, należy skonsultować się w lekarzem.

Fale radiowe

Fale radiowe mogą zakłócać działanie innych urządzeń elektrycznych oraz urządzeń medycznych (na przykład rozruszników serca), co może spowodować awarię sprzętu lub obrażenia ciała.

- W przypadku używania rozrusznika serca lub innego urządzenia medycznego przed użyciem funkcji sieci bezprzewodowej należy skonsultować się z lekarzem lub producentem urządzenia medycznego. (Dotyczy połączenia Bluetooth® i sieci WLAN).

- Nie wolno używać funkcji sieci bezprzewodowej w następujących miejscach:
 - W obszarach, gdzie korzystanie z sieci bezprzewodowych jest zabronione, na przykład w szpitalach. Podczas używania systemu na terenie placówek medycznych należy przestrzegać obowiązujących tam przepisów.
 - W pobliżu alarmów przeciwpożarowych, drzwi automatycznych i innego sprzętu działającego automatycznie.

Obrazy trójwymiarowe

Niektóre osoby mogą doznać dyskomfortu (zaczerwienienie, łzawienie, ból lub szczypanie oczu, przemęczenie wzroku lub mdłości) podczas oglądania obrazów wideo 3D lub grania w gry 3D na telewizorach 3D. W razie doznania takiego uczucia należy natychmiast zaprzestać patrzenia w telewizor, dopóki dyskomfort nie ustanie.

Generalnie rekomendujemy unikanie zbyt długiego korzystania z systemu PlayStation®4 i robienie 15-minutowych przerw w czasie każdej godziny gry. Długość i częstotliwość przerw może się jednak różnić w zależności od osoby – proszę rób przerwy, które są wystarczająco długie, by ustało uczucie dyskomfortu. Jeżeli symptomy nie ustają, skonsultuj się z lekarzem.

Wzrok małych dzieci (szczególnie poniżej 6 roku życia) ciągle się rozwija. Skonsultuj się z pediatrą Twojego dziecka lub optometrą zanim pozwolisz dziecku oglądać obrazy wideo w 3D lub grać w gry 3D. Dorośli powinni dopilnować tego, by dzieci przestrzegały powyższych zaleceń.

Oprogramowanie systemowe

Aktualizacja oprogramowania systemu PS4™ upraszcza obsługę i pozwala korzystać z dodatkowych funkcji oraz wyższego poziomu zabezpieczeń. Zawsze aktualizuj oprogramowanie do najnowszej wersji

- Jeśli nie możesz zaktualizować go przez Internet, skorzystaj z płyty z grą albo z urządzenia pamięci masowej USB. Dokładne informacje znajdziesz w witrynie aktualizacji (**► patrz tylna okładka).
- Korzystając z tego systemu PS4™, wyrażasz zgodę na postanowienia umowy licencyjnej oprogramowania systemowego firmy Sony Interactive Entertainment Inc. Więcej informacji na ten temat można znaleźć na stronie doc.dl.playstation.net/doc/ps4-eula/.

Wypożyczenie i komercyjne użycie tego produktu jest zabronione.

Spis treści

OSTRZEŻENIA	2
Środki ostrożności	6
Parametry techniczne	15
Prawa autorskie i znaki towarowe	18

Informacje zawarte w tej instrukcji mogą ulec zmianie bez wcześniejszego powiadomienia.

Środki ostrożności

Przed użyciem tego produktu należy uważnie przeczytać niniejszą instrukcję obsługi, a następnie zachować ją na wypadek, gdyby miała być potrzebna w przyszłości. Rodzice i opiekunowie prawni dziecka powinni przeczytać tę instrukcję i upewnić się, że dziecko przestrzega wszystkich zawartych w niej informacji dotyczących bezpieczeństwa.

Bezpieczeństwo

Podczas projektowania tego urządzenia szczególną uwagę przywiązano do bezpieczeństwa jego użytkowania. Jednak każde urządzenie elektryczne, gdy będzie używane nieprawidłowo, może spowodować pożar, porażenie prądem elektrycznym lub obrażenia ciała. Aby uniknąć wypadków podczas korzystania z urządzenia, należy przestrzegać poniższych wskazówek:

- Należy przywiązywać uwagę do ostrzeżeń, zaleceń dotyczących ostrożności i instrukcji.
- Należy regularnie sprawdzać, czy kabel zasilania sieciowego nie jest uszkodzony oraz czy wokół wtyczki lub gniazdka nie nagromadził się kurz.
- Jeśli urządzenie nie działa normalnie, wydaje nietypowe dźwięki lub dziwne zapachy albo staje się tak gorące, że nie da się go dotknąć, natychmiast zaprzestań korzystania z systemu, odłącz kabel zasilania sieciowego od gniazdka elektrycznego i odłącz wszystkie inne kable od urządzenia.
- Nie należy używać produktu, gdy zdjęta jest górna pokrywa. Może to spowodować porażenie prądem lub uszkodzenie.
- System należy podłączyć i korzystać z niego, mając łatwy dostęp do gniazdka z prądem.
- Skontaktuj się z odpowiednim działem obsługi klienta PlayStation®. Dane kontaktowe można znaleźć w książeczce gwarancyjnej.

Używanie i obsługa

- System należy ustawić i obsługiwać z minimalnej odległości 20 cm od ciała.
- Nie należy korzystać z systemu w zamkniętych pomieszczeniach i innych miejscach, gdzie może dojść do nadmiernego nagrzania. Może to spowodować przegrzanie systemu i doprowadzić do pożaru, obrażeń ciała lub awarii.
- Jeśli wewnętrzna temperatura systemu wzrośnie, zostanie wyświetlony komunikat. W takim przypadku należy wyłączyć system i nie używać go przez chwilę. Po obniżeniu temperatury należy umieścić system w miejscu o dobrej wentylacji i ponownie przystąpić do korzystania z niego.
- Urządzenia należy używać przy dobrym świetle, zachowując bezpieczną odległość od ekranu telewizora.
- Należy unikać długotrwałego korzystania z systemu PS4™. W czasie grania należy co godzinę robić 15-minutowe przerwy.
- Należy unikać grania, jeśli użytkownik jest zmęczony lub niewyspany.
- Należy natychmiast przestać używać systemu w przypadku odczuwania dyskomfortu lub bólu w okolicy dłoni lub ramion podczas korzystania z kontrolera bezprzewodowego. Jeśli objawy się utrzymują, należy skonsultować się z lekarzem.
- Jeśli użytkownik odczuwa jakiegokolwiek z poniższych problemów zdrowotnych, należy natychmiast przerwać korzystanie z systemu. Jeśli objawy się utrzymują, należy skonsultować się z lekarzem.
 - Zawroty głowy, mdłości, przemęczenie lub objawy choroby lokomocyjnej
 - Dyskomfort lub ból w różnych częściach ciała, takich jak oczy, uszy, dłonie lub ramiona
- Akcesoria do systemu i wszelkie małe składniki zestawu należy trzymać poza zasięgiem małych dzieci.

- Produkt należy przechowywać poza zasięgiem małych dzieci. Małe dzieci mogą połykać niewielkie części i owijać się kablami, co może wywołać obrażenia, być przyczyną wypadku lub awarii.
- Zanim podłączysz przewód HDMI upewnij się, że kabel zasilania sieciowego jest odłączony od gniazdka elektrycznego.
- Nie należy dotykać systemu i podłączonych do niego kabli lub akcesoriów podczas burzy.
- Nie należy używać systemu i akcesoriów w pobliżu wody.
- Nie wolno dopuścić, aby do wnętrza systemu i akcesoriów dostała się ciecz, drobne cząstki lub inne obce przedmioty.
- Nie należy wystawiać systemu na deszcz ani na działanie wilgoci.
- Na górze systemu nie należy ustawiać pojemników wypełnionych płynami.
- Nie należy dotykać złączy systemu i złączy akcesoriów.
- Nie należy wystawiać systemu i akcesoriów na działanie kurzu, dymu lub pary. Nie należy także umieszczać systemu w obszarach szczególnie narażonych na działanie kurzu i dymu papierosowego. Kurz i osad dymu papierosowego zbierający się na elementach wewnętrznych (na przykład soczewce) może spowodować nieprawidłowe działanie systemu.
- Nie należy ustawiać systemu w pozycji innej niż całkowicie pionowa lub pozioma. Ustawiając system w pozycji pionowej, należy użyć podstawki pionowej (sprzedawana osobno) dla danego modelu.
- Podczas przenoszenia systemu należy zachować ostrożność. W przypadku niewłaściwego chwytu system może upaść, ulegając uszkodzeniu lub powodując obrażenia ciała.
- Nie należy przemieszczać systemu ani zmieniać jego pozycji, jeżeli w systemie znajduje się dysk. Związane z przenoszeniem wibracje mogą spowodować porysowanie dysku lub uszkodzenie części systemu.
- Nie wyłączać systemu w momencie zapisywania lub ładowania danych z pamięci masowej systemu.
- Dopóki wskaźnik zasilania nie wyłączy się, nie odłączaj kabla zasilania sieciowego od gniazdka. Odłączenie kabla zasilania sieciowego w czasie, gdy wskaźnik zasilania jest zapalony lub miga może spowodować utratę lub uszkodzenie danych lub też uszkodzenie systemu.
- Dopóki wskaźnik zasilania świeci lub miga, systemu nie należy poruszać ani przestawiać. Może to spowodować utratę lub uszkodzenie danych lub też uszkodzenie systemu.
- Nie należy umieszczać systemu na innych przedmiotach, ustawiać innych przedmiotów na systemie ani ustawiać go w stosie z innymi urządzeniami.
- Nie należy umieszczać systemu i podłączonych do niego akcesoriów na podłodze lub w miejscu, gdzie można się o niego przewrócić lub potknąć.
- Nie należy dopuszczać do kontaktu ciała z włączonym systemem lub powietrzem wydobywającym się z otworów wentylacyjnych w systemie przez dłuższy czas. W takich warunkach długi kontakt może spowodować oparzenia niskotemperaturowe.
- W przypadku podłączenia systemu do telewizora plazmowego lub projekcyjnego nie należy pozostawiać na ekranie nieruchomego obrazu przez dłuższy czas, ponieważ może to spowodować utrwalenie danego obrazu na ekranie.
* Nie dotyczy telewizorów o ekranach ciekłokrystalicznych (LCD)
- Rodzice powinni kontrolować czynności podejmowane przez dzieci podczas korzystania z systemu w trybie online, co pozwoli na zapewnienie bezpiecznego i odpowiedzialnego

korzystania przez nie z Internetu.

Witryna playstation.com/parents zawiera dodatkowe informacje na ten temat.

- Korzystanie z zestawu słuchawkowego lub słuchawek przy wysokim ustawieniu głośności może spowodować trwałą utratę słuchu. Należy ustawić bezpieczny poziom głośności. Wraz z upływem czasu coraz głośniejszy dźwięk może wydawać się nieszkodliwy, ale w rzeczywistości może powodować uszkodzenie słuchu. W przypadku występowania dzwonienia lub jakiegokolwiek bólu w obrębie uszu albo stłumionego dźwięku, należy przerwać słuchanie i udać się do lekarza. Im wyższe ustawienie głośności, tym szybciej może dojść do uszkodzenia słuchu. Aby ochronić słuch:
 - Należy ograniczyć czas korzystania ze słuchawek i zestawów słuchawkowych przy wysokim ustawieniu głośności.
 - Należy unikać zwiększania głośności w celu zagłuszenia dźwięków dochodzących z zewnątrz.
 - Należy zmniejszyć głośność, jeśli nie słysząc mówiących osób w pobliżu.
- Nie korzystaj ze słuchawek czy też zestawu słuchawkowego, jeśli podrażniają twoją skórę. W takim przypadku należy natychmiast zaprzestać korzystania z urządzenia. Jeśli mimo tego objawy nie ustąpią, zasięgnij porady lekarza.
- Korzystając z zestawu słuchawkowego lub słuchawek w wyjątkowo suchym powietrzu, możesz czasem poczuć niewielkie wyładowanie elektryczne na uszach. Jest to efekt skumulowania elektryczności statycznej na ciele, a nie znak nieprawidłowego funkcjonowania zestawu słuchawkowego lub słuchawek.


Warunki przechowywania

- Nie należy narażać systemu, baterii ani akcesoriów na działanie wysokich temperatur, wysokiej wilgotności albo bezpośrednich promieni słonecznych.
- Nie należy podgrzewać systemu za pomocą sprzętu kuchennego lub ogrzewającego, np. suszarki. Może to spowodować pożar, obrażenia lub nieprawidłowe działanie sprzętu.
- Nie należy umieszczać systemu i akcesoriów na powierzchniach niestabilnych, pochyłych lub narażonych na wibracje.

Korzystanie z kontrolera bezprzewodowego DUALSHOCK®4

Poniższe uwagi mogą również dotyczyć innych kontrolerów.

- Ostrożnie — korzystanie z wbudowanej baterii:
 - Ten produkt zawiera baterię litowo-jonową, którą można wielokrotnie ładować.
 - Zanim zaczniesz korzystać z tego produktu, przeczytaj wszystkie instrukcje dotyczące obsługi oraz ładowania baterii i dokładnie ich przestrzegaj.
 - Zachowaj szczególną ostrożność w trakcie korzystania z baterii. Niewłaściwe użycie może spowodować pożar i oparzenia.
 - Nigdy nie należy próbować otwierać, zginać, podgrzewać ani podpalać baterii.
 - Nie należy pozostawiać baterii podłączonej do ładowania na długie okresy, kiedy produkt nie jest używany.
 - Zawsze należy utylizować zużyte baterie w sposób przewidziany przez lokalne prawo lub przepisy.

- Nie bierz do ręki uszkodzonych ani przeciekających baterii litowo-jonowych. W przypadku wycieku płynu z wewnętrznej baterii natychmiast zakończ używanie produktu i skontaktuj się z pomocą techniczną. Jeśli płyn dostanie się na Twoje ubranie, skórę lub do oczu, natychmiast przepłucz wodą zanieczyszczone miejsce i skonsultuj się z lekarzem. Płyn z baterii może spowodować ślepotę.
- Z funkcji wibracji nie powinny korzystać osoby, u których występują choroby lub urazy kości, stawów lub mięśni w obrębie głowy i ramion. Osoby cierpiące z powodu chorób lub urazów nie powinny używać kontrolera bezprzewodowego do gier obsługujących funkcję wibracji, o ile wcześniej funkcja ta nie zostanie wyłączona.
- Możesz włączyć lub wyłączyć funkcję wibracji w  (Ustawienia) na ekranie funkcji.
- Podczas korzystania z funkcji czujnika ruchu kontrolera bezprzewodowego należy zwrócić uwagę na następujące kwestie. Uderzenie osoby lub przedmiotu przez kontroler może spowodować przypadkowe obrażenia ciała lub uszkodzenia.
 - Przed skorzystaniem z funkcji czujnika ruchu należy upewnić się, że dostępna jest wystarczająca przestrzeń w pomieszczeniu.
 - Kontroler bezprzewodowy należy mocno uchwycić, tak aby nie wysunął on się z dłoni, powodując obrażenia ciała lub ulegając uszkodzeniu.
 - W przypadku korzystania z kontrolera bezprzewodowego w połączeniu z kablem USB należy upewnić się, że kabel nie uderzy żadnej osoby ani przedmiotu. Nie należy również wyjmować wtyczki kabla ze złącza w systemie PS4™ podczas grania.
 - Część urządzeń peryferyjnych dla systemów PlayStation®, PlayStation®2 i PlayStation®3, na przykład kontroler analogowy (DUALSHOCK®), kontroler analogowy (DUALSHOCK®2) czy kontroler bezprzewodowy DUALSHOCK®3 nie może współpracować z systemem PS4™.
- Nie należy wpatrywać się w migający pasek świetlny na kontrolerze. W przypadku wystąpienia dolegliwości lub bólu z powodu wpatrywania się w pasek świetlny, należy natychmiast przerwać korzystanie z kontrolera.
- Ładowanie należy prowadzić w miejscu, gdzie temperatura wynosi od 10 °C do 30 °C. W innych warunkach ładowanie może przebiegać z mniejszą skutecznością.
- Bateria ma ograniczony okres użytkowania. Trwałość baterii zmniejsza się stopniowo na skutek zużycia i rosnącej długości okresu użytkowania. Okres użytkowania baterii zależy od sposobu jego przechowywania, stopnia zużycia, otoczenia i innych czynników.
- W przypadku nieużywania kontrolera bezprzewodowego przez dłuższy czas, w celu utrzymania funkcjonalności baterii zalecane jest jego pełne naładowanie przynajmniej raz w roku.

Otwory wentylacyjne

Nie należy blokować żadnych otworów wentylacyjnych. Aby zapewnić dobrą wentylację, należy postępować według poniższych wskazówek:

- Umieścić system w odległości co najmniej 10 cm od ściany.
- Nie umieszczać systemu na dywanie lub wykładzinie podłogowej o długich włóknach.
- Nie umieszczać systemu w wąskich lub zapelnionych przestrzeniach.
- Nie przykrywać systemu tkaninami.
- Nie dopuszczać, aby w okolicach otworów wentylacyjnych gromadził się kurz.

Używanie kabla zasilania sieciowego

- Aby zapewnić sobie bezpieczeństwo podczas korzystania, należy regularnie sprawdzać stan kabla zasilania sieciowego. Jeśli okaże się on uszkodzony, natychmiast zaprzestań korzystania z niego i skontaktuj się z odpowiednim działem obsługi klienta PlayStation®. Dane kontaktowe znajdziesz w książeczce gwarancyjnej.
- Nie należy używać innego kabla zasilania sieciowego niż dostarczony z systemem. Nie należy też modyfikować kabla.
- Nie należy dotykać wtyczki kabla zasilania sieciowego mokrymi rękoma.
- Kabel zasilania sieciowego należy chronić przed nadeprnięciem lub zgnieciem, zwłaszcza w okolicy wtyczek, gniazd oraz w punkcie, w którym wychodzi on z systemu.
- Nie należy umieszczać na kablu ciężkich przedmiotów.
- Nie należy umieszczać kabla zasilania sieciowego w pobliżu grzejników ani wystawiać go na działanie ciepła.
- Nie pozwól, aby wokół złącza AC IN nagromadził się kurz albo inne zanieczyszczenia. Zanim podłączysz kabel zasilania sieciowego do urządzenia i do gniazdka, upewnij się, że na żadnej z jego wtyczek, na gniazdku elektrycznym ani wokół złącza AC IN z tyłu systemu nie doszło do nagromadzenia się kurzu lub innych zanieczyszczeń. Brudne wtyczki i złącza należy przed użyciem przeczyszczyć suchą ściereczką.
- Przed czyszczeniem lub przestawianiem systemu oraz w sytuacji, gdy ma on być nieużywany przez długi okres czasu należy odłączyć kabel zasilania sieciowego od gniazdka elektrycznego. W celu odłączenia chwycij przewód za wtyczkę i wyciągnij ją z gniazdka prostopadle do jego płaszczyzny. Nie wolno pociągać za kabel ani ciągnąć wtyczki pod kątem.
- Nie należy podłączać kabla zasilania sieciowego do transformatora lub przemiennika napięcia. Podłączenie kabla zasilania sieciowego do transformatora napięcia podczas

podróży zagranicznych lub przemiennika napięcia w celu używania w samochodzie może spowodować nagrzanie systemu i być przyczyną poparzenia lub awarii.

Nigdy nie należy demontować ani modyfikować systemu lub akcesoriów

Systemu PS4™ i akcesoriów należy używać zgodnie z instrukcjami zawartymi w dokumentacji produktu. Nie jest udzielane zezwolenie na analizowanie i modyfikowanie systemu ani analizowanie i wykorzystanie konfiguracji obwodów systemu. Wprowadzenie nieautoryzowanych modyfikacji systemu spowoduje utratę gwarancji. System PS4™ nie zawiera elementów, które mogłyby być serwisowane przez użytkownika (dysk twardy można wymontować, ale rozebranie i modyfikowanie go jest niemożliwe). Dodatkowo istnieje ryzyko doznania obrażeń w wyniku oddziaływania promieniowania laserowego lub porażenia prądem elektrycznym.

Sieć

- W celu podłączenia systemu do sieci wymagane jest zastosowanie szerokopasmowego łącza internetowego.
- Użytkownicy są odpowiedzialni za opłacanie dostępu do Internetu. Szczegółowe informacje można znaleźć w umowie serwisowej lub uzyskać, kontaktując się z dostawcą usług internetowych.
- Należy używać wyłącznie kabli Ethernet zgodnych ze standardami sieciowymi 10BASE-T, 100BASE-TX lub 1000BASE-T. Nie należy używać przewodów telefonicznych ani innych niewymienionych tutaj kabli. Użycie niewłaściwego przewodu lub kabla może spowodować dostarczenie zbyt dużego napięcia prądu elektrycznego przez port LAN, czego wynikiem może być nagrzanie, pożar lub awaria systemu.

Funkcja sieci bezprzewodowej

- Częstotliwości wykorzystywane przez funkcje sieci bezprzewodowej tego urządzenia obejmują zakresy 2,4 GHz (WLAN, Bluetooth®)/5 GHz (WLAN). Zakres częstotliwości fal radiowych 2,4 GHz jest używany także przez inne urządzenia. Niniejszy produkt zaprojektowano pod kątem zminimalizowania efektu działania fal na inny sprzęt korzystający z tej samej częstotliwości. Jednak w niektórych przypadkach zakłócenia pochodzące od innych urządzeń mogą spowodować obniżenie szybkości połączenia, zmniejszenie zasięgu sygnału lub niespodziewane przerwanie łączności.
- Działanie w paśmie 5150-5350 MHz jest ograniczone wyłącznie do użytku wewnętrznego.
- Podczas korzystania z funkcji skanowania systemu PS4™ w celu wybrania punktu dostępu bezprzewodowej sieci LAN mogą zostać wyświetlone punkty dostępu, które nie są przeznaczone do użytku publicznego. Należy łączyć się tylko z punktami dostępu, do używania których użytkownik jest uprawniony, punktami dostępu w publicznej sieci WLAN albo punktami typu hotspot.

Kondensacja wilgoci

Jeżeli system lub dysk zostanie przeniesiony bezpośrednio z chłodnego środowiska do ciepłego, na soczewce wewnątrz systemu lub na dysku może skondensować się wilgoć; w takim przypadku system może nie działać prawidłowo. Należy wtedy wyjąć dysk i wyłączyć system oraz odłączyć go od gniazda elektrycznego. Dysk można włożyć ponownie dopiero po całkowitym wyparowaniu wilgoci (może to potrwać kilka godzin). Jeżeli mimo to system nadal nie działa prawidłowo, skontaktuj się z odpowiednim działem obsługi klienta PlayStation®. Dane kontaktowe można znaleźć w książeczce gwarancyjnej.

Czyszczenie

Ze względów bezpieczeństwa, zanim przystąpisz do czyszczenia systemu lub podłączonych akcesoriów, odłącz kabel zasilania sieciowego od gniazdka elektrycznego.

Powierzchnie zewnętrzne (plastikowa obudowa systemu i kontroler bezprzewodowy)

Aby zapobiec nadmiernemu zużyciu się lub zmianie koloru powierzchni zewnętrznych produktu, należy przestrzegać poniższych instrukcji.

- Czyścić te elementy za pomocą miękkiej, suchej ściereczki.
- Nie stosować pestycydów ani innych substancji lotnych.
- Nie należy pozostawiać przez dłuższy czas gumowych lub winylowych przedmiotów na elementach zewnętrznych produktu.
- Nie należy używać rozpuszczalników ani innych środków chemicznych. Nie należy wycierać produktu za pomocą ściereczki nasączonej chemikaliami.

Otwory wentylacyjne

Jeżeli w otworach wentylacyjnych systemu zgromadził się kurz, należy usunąć go, korzystając z odkurzacza o małej mocy.

Złącza

Nie należy używać systemu, jeśli jego złącza lub kabel zasilania sieciowego nie są czyste. Jeśli elementy te są zabrudzone, podczas używania systemu mogą wystąpić zakłócenia w przepływie elektryczności. Należy usunąć zanieczyszczenia za pomocą suchej ściereczki.

Zestaw słuchawkowy

Jeśli zestaw słuchawkowy nie odtwarza dźwięku lub jakość odtwarzanego dźwięku jest niska, upewnij się, że złącze słuchawek i wtyczka zestawu słuchawkowego są czyste. Jeśli nie, przetrzyj je suchą, czystą ściereczką.

Dyski

Uwaga dotycząca zgodności

Niektóre nośniki objęte ograniczeniami regionalnymi lub terytorialnymi mogą nie działać z tym systemem. Informacje szczegółowe znajdują się na opakowaniu nośnika.

Obsługa

Ślady palców, kurz, brud lub zarysowania na dysku mogą spowodować zakłócenia obrazu lub obniżyć jakość dźwięku. Należy pamiętać o poniższych zaleceniach.

- Nie należy dotykać powierzchni dysku; należy chwycić go za krawędzie.
- Nie należy przyklejać papieru lub taśmy do dysków, ani pisać bezpośrednio na ich powierzchni.

Przechowywanie

- Nie należy wystawiać dysków na działanie wysokich temperatur, dużej wilgotności lub bezpośredniego światła słonecznego.
- Jeżeli dyski nie będą używane przez dłuższy czas, należy przechowywać je w opakowaniach. Układanie dysków wyjętych z opakowań w stos lub przechowywanie dysków pod kątem może spowodować ich zniekształcenie.

Sposób czyszczenia

- Dyski należy czyścić za pomocą miękkiej ściereczki, delikatnie wycierając ich powierzchnię ruchami od środka na zewnątrz.
- Nie należy używać rozcieńczalników, środków czyszczących do płyt, środków antystatycznych w sprayu ani innych środków chemicznych, ponieważ może to spowodować uszkodzenie dysków.



Podstawka pionowa (sprzedawana osobno)

Bezpieczeństwo

- ZAGROŻENIE ZADŁAWIENIEM — produkt zawiera niewielkie części. Należy przechowywać go poza zasięgiem małych dzieci.

Używanie i obsługa

- Ustawiając system pionowo, należy użyć sprzedawanej oddzielnie podstawki pionowej przeznaczonej do danego modelu systemu.
- Doczepiając podstawkę do systemu, umieść system na miękkiej szmatce.
- Nie podnoś systemu za samą podstawkę, jeśli jest ona zamontowana.

Montaż podstawki

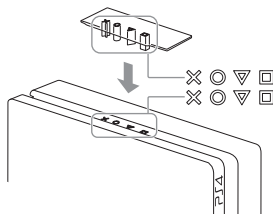
1 Wybierz odpowiednią nasadkę.

Dwie nasadki dołączone do produktu mają różne oznaczenia. Pokazana tutaj nasadka jest prawidłową nasadką do użytku z Twoim systemem PS4™.



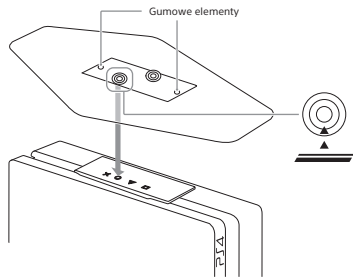
2 Przytrzymaj nasadkę słupkami montażowymi skierowanymi w dół. Wyrównaj względem siebie oznaczenia Δ \circ \times \square na nasadce i na systemie PS4™.

Wsadź nasadkę w taki sposób, by leżała płasko na systemie.

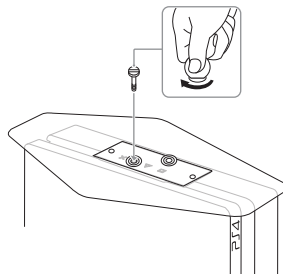


3 Przytrzymaj podstawkę gumowymi elementami skierowanymi w górę. Umieść podstawkę na nasadce w taki sposób, by otwory pasowały do siebie.

Podstawka ma dwa otwory z różnymi oznaczeniami. Wybierz otwór z oznaczeniem pokazanym tutaj. Umieść podstawkę w taki sposób, by leżała płasko na systemie.



4 Za pomocą monety lub podobnego płaskiego przedmiotu dokręć śrubę mocującą.





Jeśli widzisz któryś z tych symboli na dowolnym z naszych produktów elektrycznych, akumulatorach lub jego opakowaniu, wskazuje on, że ten produkt lub akumulatory nie powinny być wyrzucane do standardowych pojemników ze śmieciami w Unii Europejskiej, Turcji lub innym kraju, w którym dostępne są osobne systemy zarządzania odpadami. Aby zapewnić właściwe przetwarzanie odpadów, usuń je poprzez autoryzowany ośrodek ich zbierania, zgodnie z odpowiednimi prawami i wymaganiami. Produkty elektryczne i akumulatory można też pozostawić bezpłatnie u sprzedawcy podczas zakupu nowego produktu tego samego rodzaju. Co więcej, w krajach Unii Europejskiej wielu sprzedawcy mogą bezpłatnie przyjmować niewielkie odpady elektryczne. Zapytaj lokalnego sprzedawcę czy taka usługa jest dostępna dla produktów, których chcesz się pozbyć. W ten sposób pomożesz chronić środowisko naturalne i poprawisz standardy ochrony środowiska w dziedzinie przetwarzania i usuwania odpadów elektrycznych.

To oznaczenie może zostać umieszczone na bateriach wraz z innymi oznaczeniami pierwiastków chemicznych. Oznaczenie chemiczne ołowiu (Pb) pojawia się, jeśli bateria zawiera więcej niż 0,004% ołowiu.

Ten produkt zawiera akumulator wbudowany na stałe ze względów bezpieczeństwa, wydajności oraz spójności danych. Akumulatora nie można wymieniać samodzielnie przez cały okres użytkowania produktu, a jego wymianę mogą przeprowadzać tylko wykwalifikowani pracownicy serwisu.

W celu zapewnienia prawidłowego zagospodarowania odpadów pochodzących z tego akumulatora prosimy pozbyć się tego produktu zgodnie z przepisami dotyczącymi pozbywania się sprzętu elektrycznego/elektronicznego.

Parametry techniczne

Projekt i parametry techniczne mogą ulec zmianie bez powiadomienia. W zależności od używanej wersji oprogramowania system może działać w sposób inny niż opisano w niniejszym podręczniku.

PlayStation®4 system

Główny procesor	Jednoukładowy procesor własny CPU: x86-64 AMD „Jaguar” 8-rdzeniowy GPU: 1,84 TFLOPS, silnik graficzny AMD Radeon™
Pamięć	GDDR5 8 GB
Dysk twardy	Wewnętrzny, 500 GB*1 (CUH-2216A) Wewnętrzny, 1 TB*1 (CUH-2216B)
Napęd optyczny (tylko odczyt)	BD 6× CAV DVD 8× CAV
Laser	Typ: półprzewodnikowy, ciągły Długość fali — BD: 395 – 415 nm Moc: maks. 1 mW Długość fali — DVD: 640 – 675 nm Moc: maks. 1 mW Długość fali — CD*2: 765 – 805 nm Moc: maks. 1 mW
Wejście/wyjście*3	2 porty SuperSpeed USB (USB 3.1 Gen1) Port AUX

Sieć	Ethernet (10BASE-T, 100BASE-TX, 1000BASE-T) IEEE 802.11 a/b/g/n/ac Bluetooth® 4.0 (LE)
Wyjście AV	Port HDMI™ OUT ⁴
Kontroler	Kontroler bezprzewodowy DUALSHOCK®4
Parametry elektryczne	220-240 V ~ 0,8 A 50/60 Hz
Maks. moc nominalna	165 W
Wymiary zewnętrzne (bez wystających elementów)	ok. 265 × 39 × 288 mm (szerokość × wysokość × długość)
Waga	ok. 2,0 kg
Temperatura pracy	5 do 35 °C
Główne elementy zestawu	Przewód HDMI Przewód USB Zestaw słuchawkowy mono (z funkcją wyciszania) Kabel zasilania sieciowego

*1 A Część miejsca na dysku twardym jest zarezerwowana do celów zarządzania systemem i jego konserwacji oraz dla opcji dodatkowych. W efekcie pojemność dysku twardego może być różna.

*2 Nie można odtwarzać płyt CD.

*3 Nie gwarantujemy działania wszystkich podłączonych urządzeń.

*4 Należy korzystać z przewodu HDMI, który znajduje się w zestawie.

Kontroler bezprzewodowy DUALSHOCK®4

Znamionowa moc wejściowa	5 V ~ 800 mA
Typ baterii	Wbudowana bateria litowo-jonowa
Napięcie baterii	3,65 V ~
Pojemność baterii	1000 mAh
Temperatura pracy	5 do 35 °C
Waga	ok. 210 g

Podstawa pionowa (sprzedawana osobno)

Wymiary zewnętrzne (bez wystających elementów)	ok. 116 × 9,5 × 295 mm (szerokość × wysokość × długość)
Waga	ok. 129 g




Płyty, które można odtwarzać

Blu-ray Disc™ (BD)^{*1}	BD-ROM w formacie PlayStation®4 ^{*2}
	BD-ROM
	BD-R
	BD-RE ^{*3}
DVD^{*1}	DVD-ROM
	DVD+R/RW
	DVD-R/RW
	AVCHD

- *1 Podczas pierwszego odtwarzania płyty należy za pośrednictwem Internetu włączyć funkcję odtwarzania płyt.
- *2 Oprogramowanie w formacie PlayStation®3 nie może być odtwarzane z dysku.
- *3 Odtwarzanie dysków BD-RE w wersji 1.0 nie jest obsługiwane.

Kody regionów

Niektóre płyty mogą mieć przypisany kod regionu związany z regionem geograficznym, w którym dana płyta jest rozpowszechniana. W systemie PS4™ można odtwarzać płyty z oznaczeniami następujących kodów regionów.

Dysk	Kod regionu
Blu-ray Disc (BD)	
DVD	
BD-ROM w formacie PlayStation®4	

Uwagi

- Nie można odtwarzać dysków DVD, które nie zostały sfinalizowane.
- Nie należy używać typów płyt wymienionych poniżej. Korzystanie z nich może uszkodzić system.
 - płyty o średnicy 8 cm
 - płyty o kształcie innym niż okrągły, na przykład w kształcie kartki, gwiazdy czy serca
 - płyty zdeformowane lub popękane, a także płyty naprawiane
- Płyty DualDisc mają dwie strony: jedna z nich to standardowa płyta DVD, druga zawiera jedynie dźwięk. Strony z dźwiękiem nie można odtwarzać w systemie PS4™.
- Podczas odtwarzania dysków, których zawartość została skopiowana niezgodnie z prawem, mogą być słyszalne nietypowe dźwięki lub zawartość może być odtwarzana nieprawidłowo.
- Aby móc ciągle odtwarzać płyty BD chronione prawami autorskimi, konieczne może być odnowienie klucza szyfrowania AACs (Advanced Access Content System). Klucz szyfrowania jest odnawiany automatycznie, jeśli system PS4™ jest podłączony do Internetu.
- Zadrapania, kurz jakoś nagrania i właściwości urządzenia nagrywającego mogą sprawić, że części płyt nie będzie można odtworzyć.
- W rzadkich przypadkach płyty BD i DVD mogą nie działać prawidłowo podczas odtwarzania w systemie PS4™. Jest to spowodowane głównie odchyleniami w procesach produkcji i kodowania oprogramowania.

Prawa autorskie i znaki towarowe

„PS”, „PlayStation”, „PS4”, „DUALSHOCK” oraz „△○×□” to zastrzeżone znaki towarowe lub znaki towarowe firmy Sony Interactive Entertainment Inc.

„SONY” i „” to zastrzeżone znaki towarowe lub znaki towarowe firmy Sony Corporation.

AMD and Radeon are trademarks of Advanced Micro Devices, Inc.

The Bluetooth® word mark and logos are registered trademarks owned by the Bluetooth SIG, Inc. and any use of such marks by Sony Interactive Entertainment Inc. is under license. Other trademarks and trade names are those of their respective owners.

“Blu-ray Disc™” and “Blu-ray™” are trademarks of the Blu-ray Disc Association.

The terms HDMI and HDMI High-Definition Multimedia Interface, and the HDMI Logo are trademarks or registered trademarks of HDMI Licensing Administrator, Inc. in the United States and other countries.



Manufactured under license from Dolby Laboratories. Dolby and the double-D symbol are trademarks of Dolby Laboratories.



For DTS patents, see <http://patents.dts.com>. Manufactured under license from DTS Licensing Limited. DTS, DTS-HD, the Symbol, & DTS and the Symbol together are registered trademarks, and DTS-HD Master Audio | 7.1 is a trademark of DTS, Inc. © DTS, Inc. All Rights Reserved.




Java is a registered trademark of Oracle and/or its affiliates.




USB-IF SuperSpeed USB Trident logo is a registered trademark of USB Implementers Forum, Inc.

Wszystkie pozostałe znaki towarowe należą do odpowiednich właścicieli.

Podręcznik użytkownika

Na ekranie funkcji wybierz opcję  (Ustawienia) >

 (Podręcznik użytkownika/przydatne informacje)

>  (Podręcznik użytkownika). Ten dokument zawiera objaśnienia sposobu korzystania z poszczególnych funkcji, zmiany ustawień i innych czynności.

Podręcznik użytkownika można także wyświetlić na komputerze lub innym urządzeniu.

manuals.playstation.net/document/pl/ps4/

Witryna aktualizacji

W tej witrynie znajdują się najnowsze informacje o aktualizacjach oprogramowania systemowego, w tym także o sposobie jego instalowania.

playstation.com/ps4/

Pomoc

Oficjalna strona pomocy technicznej dla produktów PlayStation® zawiera najnowsze pytania i odpowiedzi dotyczące Twojego produktu.

playstation.com/help/ps4/



Sony
Interactive
Entertainment

SONY®



Witamy w przyszłości grania.

Poradnik szybkiego uruchamiania

Polski

CUH-2216A / CUH-2216B

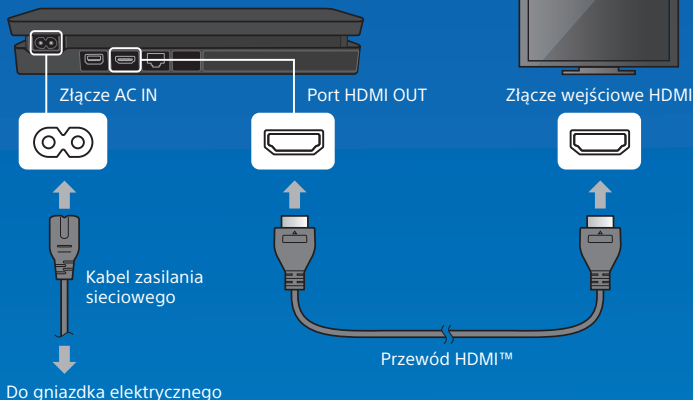
7031176

Zaczynamy!

1 Podłączenie systemu do TV.

Przed podłączeniem kabla zasilania sieciowego do gniazdka, połącz wszystkie elementy.

Widok z tyłu



Dane zapisane w bieżącym systemie PlayStation®4 można przenieść do nowego systemu PS4™. Jeżeli zamierzasz to zrobić, zalecamy wykonanie tej czynności podczas początkowej konfiguracji nowego systemu. **Jeśli zrobisz to później, dane zapisane w nowym systemie zostaną utracone.** Instrukcje dotyczące przenoszenia danych i informacje o rodzajach danych, które można przenieść, znajdziesz w Podręczniku użytkownika. manuals.playstation.net/pl/04.html

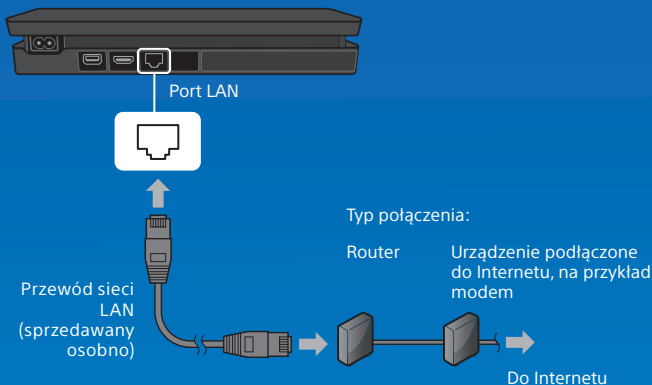


2 Połącz się z Internetem.

Aby uzyskać bardziej stabilne połączenie z siecią, najlepiej użyć kabla sieciowego (do nabycia osobno).

Jeżeli wolisz połączenie bezprzewodowe (Wi-Fi), nie podłączaj kabla sieciowego.

Widok z tyłu



Podłącz system PS4™ do Internetu, aby wykorzystać pełnię jego możliwości. Dzięki temu będziesz mieć możliwość grania w gry online i kontaktowania się ze znajomymi.*¹

3 Włącz telewizor i ustaw wejście na HDMI.


4 Włącz system PS4™, naciskając przycisk  (zasilania).

Wskaźnik zasilania zacznie migać na niebiesko, a potem zaświeci stałym, białym światłem.

Widok z przodu



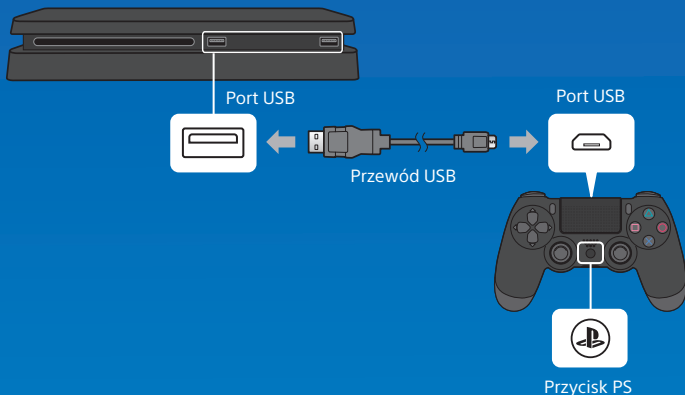
Przycisk zasilania/wskaźnik zasilania


Jeżeli po tym, jak wskaźnik zasilania zaświeci się na biało, na telewizorze nie pojawi się obraz, zrestartuj system. Naciśnij przycisk  (zasilania) na co najmniej 7 s, aby wyłączyć system, a następnie włącz go ponownie.

5 Podłącz kontroler bezprzewodowy DUALSHOCK®4 do systemu za pomocą przewodu USB, a następnie naciśnij przycisk (PS).

Kontroler sparuje się z systemem i włączy się.

Widok z przodu




- Kontroler należy sparować przed pierwszym użyciem i w przypadku podłączania go do innego systemu PS4™. Jeśli chcesz korzystać z co najmniej dwóch kontrolerów, proces parowania należy przeprowadzić dla każdego z nich z osobna.
- Po zakończeniu parowania możesz odłączyć przewód USB i korzystać z kontrolera bezprzewodowo.
- Jednocześnie można korzystać z maksymalnie czterech kontrolerów. Po naciśnięciu przycisku  (PS) pasek świetlny zaświeci się w wybranym wcześniej kolorze. Kontroler podłączany jako pierwszy jest niebieski, a kolejne mają kolory czerwony, zielony i różowy.

6 Wybierz taki, jaki Ci odpowiada.

To już prawie wszystko. Dostosuj ustawienia połączenia z Internetem zgodnie z instrukcjami wyświetlanymi na ekranie, ustaw datę oraz godzinę i skonfiguruj pozostałe ustawienia. Później na ekranie ustawień wybierz [Rozpocznij teraz]. Gdy skonfigurujesz połączenie z Internetem, będzie możliwe automatyczne pobieranie aktualizacji oprogramowania systemu. Przyszłe aktualizacje poprawią wydajność systemu i wzbogacą go o nowe funkcje.

Czy z Twojego systemu PS4™ będzie korzystać jakieś dziecko?
Jeśli tak, pamiętaj o zapoznaniu się z sekcją „Kontrola rodzicielska”.

Aby później zmienić pominięte ustawienia, wybierz  (Ustawienia) na ekranie funkcji.

Kontrola rodzicielska

Jeśli systemu PS4™ używać będą dzieci, rodzice lub opiekunowie mogą ograniczyć im dostęp do części zawartości lub funkcji oraz ustalić limity długości gry.

Szczegółowe informacje o ograniczeniach i sposobie ich wprowadzania znajdziesz w Podręczniku użytkownika.

manuals.playstation.net/pl/01.html



Ustawiając poziom kontroli rodzicielskiej zgodnie z poniższą tabelą, możesz ograniczyć możliwość uruchamiania gier objętych ograniczeniami wieku.

Europa, Afryka i Indie

Wiek gracza	Poniżej 3 lat	3-6	7-11	12-15	16-17	18 lat lub więcej
Ustawienie kontroli rodzicielskiej w systemie PS4™	1	2	3	5	7	9
Najwyższe wymagania wiekowe dla gier						

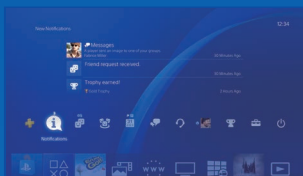
Niemcy

Wiek gracza	Poniżej 6 lat	6-11	12-15	16-17	18 lat lub więcej
Ustawienie kontroli rodzicielskiej w systemie PS4™	1	3	5	7	9
Najwyższe wymagania wiekowe dla gier					

Portugalia

Wiek gracza	Poniżej 4 lat	4-5	6-11	12-15	16-17	18 lat lub więcej
Ustawienie kontroli rodzicielskiej w systemie PS4™	1	2	3	5	7	9
Najwyższe wymagania wiekowe dla gier						

Rozejrzyj się



Ekran funkcji

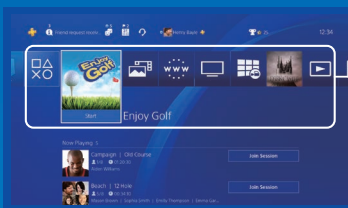
Masz tu dostęp do funkcji systemu PS4™, w tym powiadomień, znajomych oraz ustawień.



Przycisk „w górę”



Przycisk „w dół”



Ekran główny

Obszar zawartości

Dostęp do gier i innych materiałów.



Przycisk „w górę”



Przycisk „w dół”



Ekran informacji o zawartości

Wyświetlane są najnowsze informacje o wybranych materiałach.

Zagrajmy


Rozpoczynanie gry

Włóż płytę. Aby zacząć grać, wybierz grę w obszarze zawartości. Nie masz dysku z grą? Sprawdź PlayStation™Store, gdzie znajdziesz gry do pobrania. Przejdź do opcji „Wpisywanie się do PlayStation™Network”.

Widok z przodu



Powrót z gry na ekran główny

Aby powrócić do ekranu głównego, nie przerywając gry, naciśnij przycisk  (PS).

Aby powrócić do gry, wybierz ją w obszarze zawartości.

Kończenie gry

Naciśnij i przytrzymaj przycisk  (PS), a następnie wybierz opcję [Zamknij aplikację] w wyświetlonym menu podręcznym.

Wysuń płytę

Naciśnij przycisk  (wysuwanie).

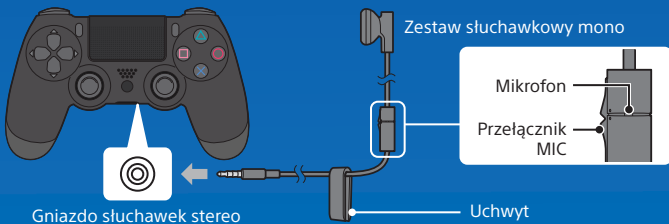
Widok z przodu



Przycisk wysuwania

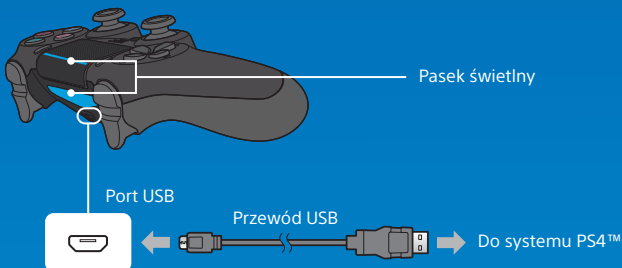
Podłączanie zestawu słuchawkowego mono


Aby w grach móc korzystać z czatu głosowego, podłącz zestaw słuchawkowy mono do gniazda słuchawek stereo w kontrolerze.



Ładowanie kontrolera

Podłącz kontroler do systemu PS4™ (może być włączony lub w trybie spoczynku) za pomocą przewodu USB. Szczegółowe informacje o trybie spoczynku znajdziesz w sekcji „Wyłączanie”.



Aby naładować kontroler, gdy system jest w trybie spoczynku, wybierz opcję inną niż [Wyl.] w sekcji  (Ustawienia) > [Ustawienia oszczędzania energii] > [Ustaw funkcje dostępne w trybie spoczynku] > [Zasilaj porty USB].

Wpisywanie się do PlayStation™ Network

PlayStation™ Network to usługa online, która otwiera nowe możliwości zabawy z systemem PS4™. Wpisz się, aby pobierać gry z PlayStation™ Store, udostępniać rozgrywkę i używać wielu innych funkcji oraz usług.



Pobierz gry



Czat



Kontakt ze znajomymi



Udostępnij swoją rozgrywkę

Aby zalogować się w PlayStation™ Network, musisz mieć konto Sony Entertainment Network. Szczegółowe informacje na temat logowania można znaleźć w Podręczniku użytkownika.

manuals.playstation.net/pl/03.html



PlayStation™ Network, PlayStation™ Store i PlayStation®Plus podlegają warunkom korzystania oraz ograniczeniom krajowym i językowym. Użytkownicy są odpowiedzialni za opłacanie dostępu do Internetu. Za niektóre materiały i/lub usługi pobierane są opłaty. Użytkownicy muszą mieć ukończone 7 lat. Użytkownicy, którzy nie ukończyli jeszcze 18 lat, muszą mieć zgodę rodziców. Zastosowanie mogą mieć także dodatkowe ograniczenia wiekowe. Dostępność usługi nie jest gwarantowana. Funkcje online niektórych gier mogą zostać wycofane po uprzednim powiadomieniu — playstation.com/gameservers. Zastosowanie mają pełne warunki: Warunki świadczenia usługi PSN, które można znaleźć na stronie playstation.com/legal.

Dzielenie się wrażeniami z gry


Podziel się wrażeniami z gry online

Naciśnij przycisk SHARE i wybierz jedną z dostępnych opcji dzielenia się wrażeniami z gry online.



Przesyłanie zrzutu ekranu



Możesz zapisać zrzut ekranu z gry i przesłać go do sieci społecznościowych, z których korzystasz, lub za pomocą funkcji  (Wiadomości) wysłać go znajomym.



Przesyłanie klipu wideo


System PS4™ zawsze nagrywa ostatnich 15 minut gry. Zapisaną rozgrywkę możesz przesłać do swoich sieci społecznościowych jako klip wideo.



Nadawanie przebiegu rozgrywki na żywo


Przebieg rozgrywki możesz nadawać na żywo poprzez usługę przesyłania strumieniowego. W ten sposób inni będą mogli śledzić Twoje dokonania.

Wyświetlanie udostępnionej rozgrywki

Do wyświetlania transmisji, zrzutów ekranu i klipów wideo udostępnionych przez innych graczy służy funkcja  (Na żywo z PlayStation).



Wspólna gra

Funkcja  (Share Play) pozwala udostępnić ekran gry innej osobie i wspólnie z nią zagrać w tę samą grę.*2



Szczegóły dotyczące funkcji udostępniania znajdują się w Podręczniku użytkownika.

manuals.playstation.net/pl/02.html




Wyłączenie

Uwaga

Kabel zasilania sieciowego można odłączyć od gniazdka dopiero, gdy zgaśnie wskaźnik zasilania. Odłączenie kabla w chwili, gdy wskaźnik zasilania świeci bądź miga, może skończyć się utratą lub uszkodzeniem danych, a nawet uszkodzeniem samego systemu. Nie zapomnij o zapoznaniu się z sekcją „Całkowite wyłączenie zasilania systemu”, która znajduje się poniżej.


Przełączanie systemu w tryb spoczynku

Po przełączeniu w tryb spoczynku system nadal pracuje, ale zużywa mniej energii. System można skonfigurować tak, aby w trybie spoczynku pobierał pliki i ładował kontroler.

Wybierz  (Zasilanie) na ekranie funkcji, a następnie wybierz kolejno [Opcje zasilania] > [Przejdź do trybu spoczynku]. Wskaźnik zasilania zacznie migać na biało, a potem zmieni kolor na pomarańczowy.

Aby wyjść z trybu spoczynku, naciśnij przycisk  (PS).

Całkowite wyłączenie zasilania systemu




Wybierz opcję  (Zasilanie) na ekranie funkcji, a następnie wybierz polecenie [Wyłącz PS4]. Wskaźnik zasilania zacznie migać na biało, a następnie zgaśnie.

Wskaźnik zasilania

Biały	System jest włączony.
Pomarańczowy	System jest w trybie spoczynku.
Zgaszony	System jest wyłączony.

Więcej informacji

Podręcznik użytkownika

Odkryj wszystkie możliwości swojego systemu PS4™. Naucz się konfigurować ustawienia i korzystać z poszczególnych funkcji. Na ekranie funkcji wybierz opcję  (Ustawienia) >  (Podręcznik użytkownika/przydatne informacje) >  (Podręcznik użytkownika). Dostęp do Podręcznika użytkownika można także uzyskać poprzez stronę:

manuals.playstation.net/document/pl/ps4/

Do wyświetlenia Podręcznika użytkownika jest konieczne posiadanie połączenia z Internetem.




Podręcznik bezpieczeństwa

Poznaj zasady bezpiecznego korzystania z systemu PS4™. Ta instrukcja zawiera także dane specyfikacji. Pamiętaj, aby się z nią zapoznać, zanim zaczniesz korzystać z systemu.

- ¹ Wieloosobowy tryb online na PlayStation®4 wymaga posiadania płatnej subskrypcji PlayStation®Plus. Subskrypcja PlayStation®Plus jest dostępna wyłącznie dla posiadaczy konta Sony Entertainment Network mających dostęp do PlayStation™Store i szybkiego łącza internetowego. Materiały i usługi dostępne w PlayStation®Plus różnią się w zależności od wieku subskrybenta.
- ² Funkcja Share Play: nieograniczona liczba 60-minutowych sesji. Wymagane są: członkostwo PlayStation®Plus, szybkie łącze internetowe (zalecana prędkość wysyłania 2 Mb/s), system PS4™ i konto Sony Entertainment Network. Mają zastosowanie ograniczenia związane z krajem zamieszkania, konkretną grą i inne. Szczegóły: playstation.com/shareplay.

„PS”, „PlayStation”, „PS4”, „DUALSHOCK” oraz „△ ○ × □” to zastrzeżone znaki towarowe lub znaki towarowe firmy Sony Interactive Entertainment Inc.

„SONY”, „” i „Sony Entertainment Network” to zastrzeżone znaki towarowe firmy Sony Corporation.

The terms HDMI and HDMI High-Definition Multimedia Interface, and the HDMI Logo are trademarks or registered trademarks of HDMI Licensing Administrator, Inc. in the United States and other countries.

Projekt i parametry techniczne mogą ulec zmianie bez powiadomienia.

Publikowane w tym dokumencie informacje o funkcjach systemu i ilustracje mogą odbiegać od zawartości widocznej w twoim systemie w zależności od tego, jaka wersja oprogramowania systemowego jest w nim używana. Ilustracje i zrzuty ekranu znajdujące się w tym podręczniku mogą ponadto odbiegać od widoku rzeczywistego produktu.

Informacje zawarte w tym poradniku mogą ulec zmianie bez wcześniejszego powiadomienia.



Sony
Interactive
Entertainment