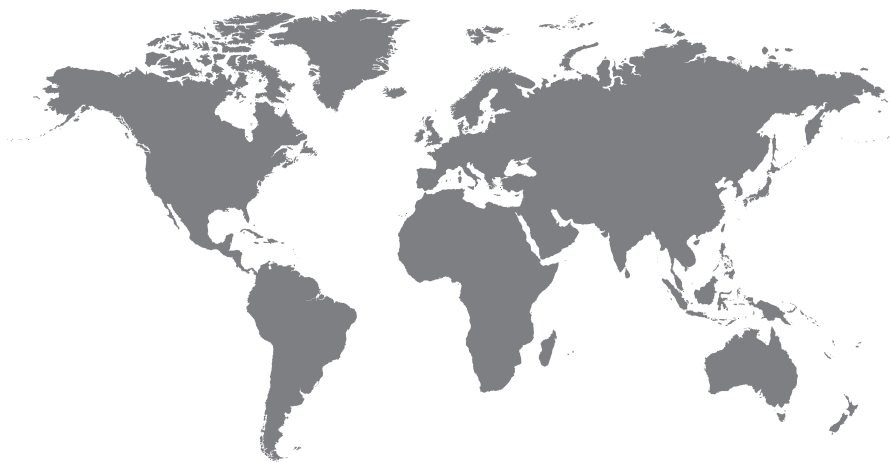




Adapter podróŜny Tessan WTA-01
Instrukcja obsługi



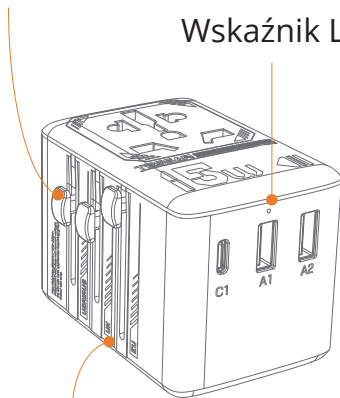
Dziękujemy za zakup adaptera podróznego marki TESSAN.
Przed rozpoczęciem użytkowania należy zapoznać się z niniejszą instrukcją obsługi i zachować ją celem wykorzystania w przyszłości.

WYGLĄD PRODUKTU

Suwak

Wskaźnik LED

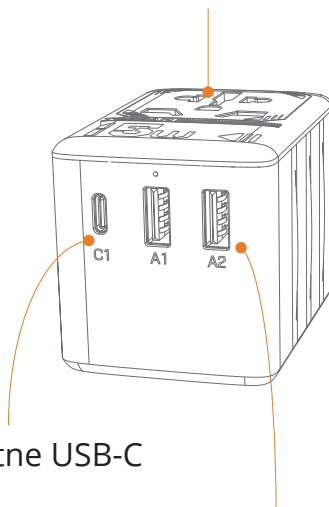
Uniwersalne gniazdko



Różnorodne wtyczki

Inteligentne USB-C

Inteligentny port USB



Specyfikacja

1. Model: TS-WTAO1

2. Dwa porty USB-A oraz jeden port USB-C

3. Pojedyncze wyjście USB-A1/A2: 5.0V/2.4A 12.0W Max

4. Pojedyncze wyjście USB-C1: 5,0 V/3,0 A 15,0 W maks.

5. Wyjście całkowite: 5,0 V/3,0 A 15,0 W maks.

6. Wymienny bezpiecznik: 250V 10A (zapasowy bezpiecznik w zestawie)

7. Wymiary produktu: 72.5x50x53.5mm

8. Materiał obudowy: PC+ABS 94V0

9. Zgodność z: BS8546, IEC60884-2-5, UL498, CAN ICES-3(B)/NMB-3(B)

10. Kompatybilność: USA/UK/UE/Australia/Chiny/Kanada/Irlandia/Tajlandia/Japonia/Włochy i wiele innych krajów.

Uwaga! Ten adapter nie konwertuje napięcia!

Producent: Zhuhai Tessan Power Technology CO., LTD.

Adres: Budynek 14, Xiangzhou Chuanggang Center,

No.199, Weikang Road, Xiangzhou District, Zhuhai, Prowincja Guangdong, Chiny

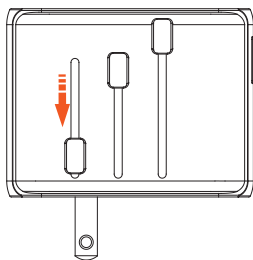
Kompatybilne urządzenia

Produkt jest kompatybilny z urządzeniami elektronicznymi USB, takimi jak aparaty fotograficzne, smartfony, tablety, przenośne konsole do gier, głośniki Bluetooth, power banki itp.

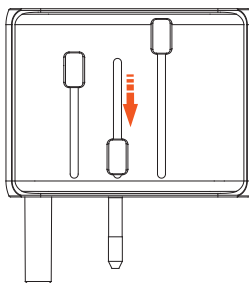
Adapter może być również używany z niektórymi 3-biegunowymi uziemionymi urządzeniami o niskiej mocy znamionowej. Przed podłączeniem urządzenia należy zapoznać się z kartą charakterystyki lub tabliczką znamionową urządzenia.

Korzystanie z adaptera

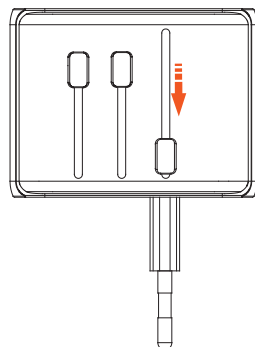
Ten adapter podróży ma uniwersalne gniazdo, które pasuje do wszystkich rodzajów gniazdek na całym świecie. Należy pamiętać, że tylko jedna wtyczka może być używana w tym samym czasie. Kiedy jakieś urządzenie zostanie podłączone do adaptera, pozostałe porty adaptera zostaną zablokowane.



USA/Australia/
Nowa Zelandnia



Wielka Brytania



Europa

Delikatnie naciśnij suwak i przesun go do końca, aż zatrzaśnie się na swoim miejscu. Aby schować wtyczkę, po prostu naciśnij i przesun ją z powrotem, aż zatrzaśnie się na swoim miejscu.

Środki ostrożności

1. Ten produkt nie konwertuje napięcia, należy upewnić się, że urządzenie jest odpowiednio przystosowane do napięcia sieciowego. Jeśli są one różne, należy użyć odpowiedniego transformatora.
2. Port USB-C umożliwia ładowanie do 15 W i nie obsługuje żadnych innych urządzeń, które wymagają napięcia ładowania 14-22 V.
3. Każdy kraj posiada własne regulacje dotyczące adapterów podróży. Należy zapoznać się z nimi przed użyciem adaptera.
4. Nie należy obsługiwać adaptera mokrymi rękami.
5. Nie należy samodzielnie demontować adaptera.
6. Nie należy wystawiać adaptera na bezpośrednie działanie promieni słonecznych, wilgoci oraz kurzu.

7. Adapter nie jest przeznaczony do użytku przez dzieci.
8. Należy przechowywać adapter w bezpiecznym miejscu z dala od dzieci i zwierząt domowych.
9. Należy pamiętać o odłączaniu zasilania przed wyjściem adaptera z gniazdka.



Company Name: YH Consulting Limited
Address: C/O YH Consulting Limited Office
147, Centurion House, London Road,
Staines-upon-Thames, Surrey, TW18 4AX



Company: E-CrossStu GmbH
Address: Mainzer Landstr. 69, 60329 Frankfurt am Main



MADE IN CHINA

Ochrona środowiska



Zużyty sprzęt elektroniczny oznakowany zgodnie z dyrektywą Unii Europejskiej, nie może być umieszczany łącznie z innymi odpadami komunalnymi. Podlega on selektywnej zbiórce i recyklingowi w wyznaczonych punktach. Zapewniając jego prawidłowe usuwanie, zapobiegasz potencjalnym, negatywnym konsekwencjom dla środowiska naturalnego i zdrowia ludzkiego. System zbierania zużytego sprzętu zgodny jest z lokalnie obowiązującymi przepisami ochrony środowiska dotyczącymi usuwania odpadów. Szczegółowe informacje na ten temat można uzyskać w urzędzie miejskim, zakładzie oczyszczania lub sklepie, w którym produkt został zakupiony.

CE Produkt spełnia wymagania dyrektyw tzw. Nowego Podejścia Unii Europejskiej (UE), dotyczących zagadnień związanych z bezpieczeństwem użytkownika, ochroną zdrowia i ochroną środowiska, określających zagrożenia, które powinny zostać wykryte i wyeliminowane.

Niniejszy dokument jest tłumaczeniem oryginalnej instrukcji obsługi, stworzonej przez producenta.

Produkt należy regularnie konserwować (czyścić) we własnym zakresie lub przez wyspecjalizowane punkty serwisowe na koszt i w zakresie użytkownika. W przypadku braku informacji o koniecznych akcjach konserwacyjnych cyklicznych lub serwisowych w instrukcji obsługi, należy regularnie, minimum raz na tydzień oceniać odmiennosc stanu fizycznego produktu od fizycznie nowego produktu. W przypadku wykrycia lub stwierdzenia jakiegokolwiek odmiennosci należy pilnie podjąć kroki konserwacyjne (czyszczenie) lub serwisowe. Brak poprawnej konserwacji (czyszczenia) i reakcji w chwili wykrycia stanu odmiennosci może doprowadzić do trwałego uszkodzenia produktu. Gwarant nie ponosi odpowiedzialności za uszkodzenia wynikające z zaniedbania.

Szczegółowe informacje o warunkach gwarancji dystrybutora /
producenta dostępne na stronie internetowej
<https://serwis.innpro.pl/gwarancja>