

SONY®

PS4™

Przewodnik bezpieczeństwa

**CUH-1216A
CUH-1216B**

7027841

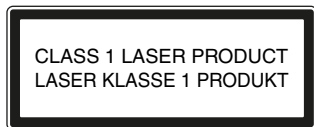
OSTRZEŻENIA

Aby uniknąć porażenia prądem, nie należy otwierać obudowy. Serwisowanie należy pozostawić wykwalifikowanemu personelowi.

Uwaga

Używanie elementów sterujących, nastaw lub procedur innych niż określone w niniejszym dokumencie może spowodować narażenie na niebezpieczne promieniowanie.

Używanie urządzeń optycznych w połączeniu z tym produktem zwiększa zagrożenie dla oczu.



To urządzenie zostało zakwalifikowane jako produkt LASEROWY KLASY 1 zgodnie z normą IEC60825-1:2007.



To urządzenie zostało przetestowane i uznane za zgodne z ograniczeniami zawartymi w dyrektywie R&TTE przy założeniu, że używany jest kabel o długości 3 metrów lub mniejszej. Nie należy używać kabli dłuższych niż 3 metry.

Ten produkt został wyprodukowany przez firmę Sony Computer Entertainment Inc., 1-7-1 Konan Minato-ku Tokio, 108-0075 Japonia lub w jej imieniu.

Import do Europy i dystrybucja: Sony Computer Entertainment Europe Ltd, 10 Great Marlborough Street, Londyn, W1F 7LP, Wielka Brytania.

Autoryzowanym przedstawicielem odpowiedzialnym za wydawanie i przechowywanie Deklaracji Zgodności jest firma Sony Belgium, bijkantoor van Sony Europe Limited, Da Vincilaan 7-D1, 1935 Zaventem, Belgium.

Nieoficjalna deklaracja zgodności z Dyrektywą R&TTE

Niniejszym Sony Computer Entertainment Inc. oświadcza, że ten produkt* jest zgodny z zasadniczymi wymaganiami oraz innymi stosownymi postanowieniami Dyrektywy 1999/5/WE. Szczegółowe informacje znaleźć można pod następującym adresem URL: <http://www.compliance.sony.de/>

Wydajność energetyczna

Informacje w oparciu o wymogi UE dotyczące ekoprojektu zawarte w Rozporządzeniu Komisji (UE) nr 801/2013, a także w Inicjatywie Samoregulacyjnej Unii Europejskiej dotyczące wydajności energetycznej konsol do gier (przyjętej w ramach ostatecznego sprawozdania Unii Europejskiej COM(2015) 178), można znaleźć na stronie: eu.playstation.com/Energieefficiency

Ataki wywołane bodźcami świetlnymi (padaczka światłowrażliwa)

W przypadku wcześniejszego występowania ataków padaczki przed rozpoczęciem grania należy skontaktować się z lekarzem. Niektóre osoby mogą odczuwać przemęczenie wzroku, zmiany widzenia, migreny, skurcze mięśni, konwulsje lub doznawać uczucia zamroczenia, dezorientacji albo utraty świadomości w wyniku działania migających świateł i innych bodźców wizualnych wyświetlanych na ekranie telewizyjnym lub podczas grania w gry wideo. Jeśli podczas grania wystąpi którykolwiek z powyższych objawów, należy natychmiast przerwać korzystanie z urządzenia i skonsultować się z lekarzem.

W przypadku zauważenia poniższych objawów należy natychmiast przerwać granie

Poza przypadkami wystąpienia powyższych objawów należy natychmiast przerwać korzystanie z produktu w przypadku

odczuwania bólu i zawrotów głowy, mdłości, zmęczenia, objawów podobnych do choroby lokomocyjnej, dyskomfortu lub bólu w jakiegokolwiek części ciała, np. oczach, uszach, ramionach czy stopach. Jeżeli uczucie nie ustępuje, należy skonsultować się z lekarzem.

Fale radiowe

Fale radiowe mogą zakłócać działanie innych urządzeń elektrycznych oraz urządzeń medycznych (na przykład rozruszników serca), co może spowodować awarię sprzętu lub obrażenia ciała.

- W przypadku używania rozrusznika serca lub innego urządzenia medycznego przed użyciem funkcji sieci bezprzewodowej należy skonsultować się z lekarzem lub producentem urządzenia medycznego. (Dotyczy połączenia Bluetooth® i sieci WLAN).
- Nie wolno używać funkcji sieci bezprzewodowej w następujących miejscach:
 - W obszarach, gdzie korzystanie z sieci bezprzewodowych jest zabronione, na przykład w szpitalach. Podczas używania systemu na terenie placówek medycznych należy przestrzegać obowiązujących tam przepisów.
 - W pobliżu alarmów przeciwpożarowych, drzwi automatycznych i innego sprzętu działającego automatycznie.

Obrazy trójwymiarowe

Niektóre osoby mogą doznać dyskomfortu (zaczerwienienie, łzawienie, ból lub szczypanie oczu, przemęczenie wzroku lub mdłości) podczas oglądania obrazów wideo 3D lub grania w gry 3D na telewizorach 3D. W razie doznania takiego uczucia należy natychmiast zaprzestać patrzenia w telewizor, dopóki dyskomfort nie ustanie.

Generalnie rekomendujemy unikanie zbyt długiego korzystania z systemu PlayStation®4 i robienie 15-minutowych przerw w czasie każdej godziny gry. Długość i częstotliwość przerw może się jednak różnić w zależności od osoby – proszę rób przerwy, które są wystarczająco długie, by ustało uczucie dyskomfortu. Jeżeli symptomy nie ustają, skonsultuj się z lekarzem.

Wzrok małych dzieci (szczególnie poniżej 6 roku życia) ciągle się rozwija. Skonsultuj się z pediatrą Twojego dziecka lub optometrą zanim pozwolisz dziecku oglądać obrazy wideo w 3D lub grać w gry 3D. Dorośli powinni dopilnować tego, by dzieci przestrzegały powyższych zaleceń.

Oprogramowanie systemowe

Aktualizacja oprogramowania systemu PS4™ upraszcza obsługę i pozwala korzystać z dodatkowych funkcji oraz wyższego poziomu zabezpieczeń. Zawsze aktualizuj oprogramowanie do najnowszej wersji

- Jeśli nie możesz zaktualizować go przez Internet, skorzystaj z płyty z grą albo z urządzenia pamięci masowej USB. Dokładne informacje znajdziesz w witrynie aktualizacji (→► patrz tylna okładka).
- Korzystając z tego systemu PS4™, wyrażasz zgodę na postanowienia umowy licencyjnej oprogramowania systemowego firmy Sony Computer Entertainment Inc. Więcej informacji na ten temat można znaleźć na stronie <http://www.scei.co.jp/ps4-eula/>.

Wypożyczanie i komercyjne użycie tego produktu jest zabronione.

Spis treści

OSTRZEŻENIA	2
Środki ostrożności	6
Parametry techniczne	13
Prawa autorskie i znaki towarowe	16

Informacje zawarte w tej instrukcji mogą ulec zmianie bez wcześniejszego powiadomienia.

Środki ostrożności

Przed użyciem tego produktu należy uważnie przeczytać niniejszą instrukcję obsługi, a następnie zachować ją na wypadek, gdyby miała być potrzebna w przyszłości. Rodzice i opiekunowie prawni dziecka powinni przeczytać tę instrukcję i upewnić się, że dziecko przestrzega wszystkich zawartych w niej informacji dotyczących bezpieczeństwa.

Bezpieczeństwo

Podczas projektowania tego urządzenia szczególną uwagę przywiązano do bezpieczeństwa jego użytkowania. Jednak każde urządzenie elektryczne, gdy będzie używane nieprawidłowo, może spowodować pożar, porażenie prądem elektrycznym lub obrażenia ciała. Aby uniknąć wypadków podczas korzystania z urządzenia, należy przestrzegać poniższych wskazówek:

- Należy przywiązywać uwagę do ostrzeżeń, zaleceń dotyczących ostrożności i instrukcji.
- Należy regularnie sprawdzać, czy kabel zasilania sieciowego nie jest uszkodzony oraz czy wokół wtyczki lub gniazdka nie nagromadził się kurz.
- Jeśli urządzenie nie działa normalnie, wydaje nietypowe dźwięki lub dziwne zapachy albo staje się tak gorące, że nie da się go dotknąć, natychmiast zaprzestań korzystania z systemu, odłącz kabel zasilania sieciowego od gniazdka elektrycznego i odłącz wszystkie inne kable od urządzenia.
- Skontaktuj się z odpowiednim działem obsługi klienta PlayStation®. Dane kontaktowe można znaleźć w książeczce gwarancyjnej.

Używanie i obsługa

- Nie należy korzystać z systemu w zamkniętych pomieszczeniach i innych miejscach, gdzie może dojść do nadmiernego nagrzania. Może to spowodować przegrzanie systemu i doprowadzić do pożaru, obrażeń ciała lub awarii.
- Jeśli wewnętrzna temperatura systemu wzrośnie, zostanie wyświetlony komunikat. W takim przypadku należy wyłączyć system i nie używać go przez chwilę. Po obniżeniu temperatury należy umieścić system w miejscu o dobrej wentylacji i ponownie przystąpić do korzystania z niego.
- Urządzenia należy używać przy dobrym świetle, zachowując bezpieczną odległość od ekranu telewizora.
- Należy unikać długotrwałego korzystania z systemu PS4™. W czasie grania należy co godzinę robić 15-minutowe przerwy.
- Należy unikać grania, jeśli użytkownik jest zmęczony lub niewyspany.
- Należy natychmiast przestać używać systemu w przypadku odczuwania dyskomfortu lub bólu w okolicy dłoni lub ramion podczas korzystania z kontrolera bezprzewodowego. Jeśli objawy się utrzymują, należy skonsultować się z lekarzem.
- Jeśli użytkownik odczuwa jakiegokolwiek z poniższych problemów zdrowotnych, należy natychmiast przerwać korzystanie z systemu. Jeśli objawy się utrzymują, należy skonsultować się z lekarzem.
 - Zawroty głowy, mdłości, przemęczenie lub objawy choroby lokomocyjnej
 - Dyskomfort lub ból w różnych częściach ciała, takich jak oczy, uszy, dłonie lub ramiona
- Akcesoria do systemu i wszelkie małe składniki zestawu należy trzymać poza zasięgiem małych dzieci.

- Produkt należy przechowywać poza zasięgiem małych dzieci. Małe dzieci mogą połykać niewielkie części i owijać się kablami, co może wywołać obrażenia, być przyczyną wypadku lub awarii.
- Zanim podłączysz przewód HDMI upewnij się, że kabel zasilania sieciowego jest odłączony od gniazdka elektrycznego.
- Nie należy dotykać systemu i podłączonych do niego kabli lub akcesoriów podczas burzy.
- Nie należy używać systemu i akcesoriów w pobliżu wody.
- Nie wolno dopuścić, aby do wnętrza systemu i akcesoriów dostała się ciecz, drobne cząstki lub inne obce przedmioty.
- Nie należy dotykać złączy systemu i złączy akcesoriów.
- Nie należy wystawiać systemu i akcesoriów na działanie kurzu, dymu lub pary. Nie należy także umieszczać systemu w obszarach szczególnie narażonych na działanie kurzu i dymu papierosowego. Kurz i osad dymu papierosowego zbierający się na elementach wewnętrznych (na przykład soczewce) może spowodować nieprawidłowe działanie systemu.
- Nie należy ustawiać systemu w pozycji innej niż całkowicie pionowa lub pozioma. Ustawiając system w pozycji pionowej, należy użyć podstawki pionowej (sprzedawana osobno) dla danego modelu.
- Podczas przenoszenia systemu należy zachować ostrożność. W przypadku niewłaściwego chwytu system może upaść, ulegając uszkodzeniu lub powodując obrażenia ciała.
- Nie należy przemieszczać systemu ani zmieniać jego pozycji, jeżeli w systemie znajduje się dysk. Związane z przenoszeniem wibracje mogą spowodować porysowanie dysku lub uszkodzenie części systemu.
- Nie wyłączać systemu w momencie zapisywania lub ładowania danych z pamięci masowej systemu.
- Dopóki wskaźnik zasilania nie wyłączy się, nie odłączaj kabla zasilania sieciowego od gniazdka. Odłączenie kabla zasilania sieciowego w czasie, gdy wskaźnik zasilania jest zapalony lub miga może spowodować utratę lub uszkodzenie danych lub też uszkodzenie systemu.
- Dopóki wskaźnik zasilania świeci lub miga, systemu nie należy poruszać ani przestawiać. Może to spowodować utratę lub uszkodzenie danych lub też uszkodzenie systemu.
- Nie należy umieszczać systemu na innych przedmiotach, ustawiać innych przedmiotów na systemie ani ustawiać go w stosie z innymi urządzeniami.
- Nie należy umieszczać systemu i podłączonych do niego akcesoriów na podłodze lub w miejscu, gdzie można się o niego przewrócić lub potknąć.
- Nie należy dopuszczać do kontaktu ciała z włączonym systemem lub powietrzem wydobywającym się z otworów wentylacyjnych w systemie przez dłuższy czas. W takich warunkach długi kontakt może spowodować oparzenia niskotemperaturowe.
- W przypadku podłączenia systemu do telewizora plazmowego lub projekcyjnego nie należy pozostawiać na ekranie nieruchomego obrazu przez dłuższy czas, ponieważ może to spowodować utrwalenie danego obrazu na ekranie. * Nie dotyczy telewizorów o ekranach ciekłokrystalicznych (LCD)
- Rodzice powinni kontrolować czynności podejmowane przez dzieci podczas korzystania z systemu w trybie online, co pozwoli na zapewnienie bezpiecznego i odpowiedzialnego korzystania przez nie z Internetu. Witryna eu.playstation.com/parents zawiera dodatkowe informacje na ten temat.
- Korzystanie z zestawu słuchawkowego lub słuchawek przy wysokim ustawieniu głośności może spowodować trwałą utratę słuchu. Należy ustawić bezpieczny poziom głośności. Wraz z upływem czasu coraz głośniejszy dźwięk może

wydawać się nieszkodliwy, ale w rzeczywistości może powodować uszkodzenie słuchu. W przypadku występowania dzwonienia lub jakiegokolwiek bólu w obrębie uszu albo stłumionego dźwięku, należy przerwać słuchanie i udać się do lekarza. Im wyższe ustawienie głośności, tym szybciej może dojść do uszkodzenia słuchu. Aby ochronić słuch:

- Należy ograniczyć czas korzystania ze słuchawek i zestawów słuchawkowych przy wysokim ustawieniu głośności.
- Należy unikać zwiększania głośności w celu zagłuszenia dźwięków dochodzących z zewnątrz.
- Należy zmniejszyć głośność, jeśli nie słycać mówiących osób w pobliżu.
- Nie korzystaj ze słuchawek czy też zestawu słuchawkowego, jeśli podrażniają twoją skórę. W takim przypadku należy natychmiast zaprzestać korzystania z urządzenia. Jeśli mimo tego objawy nie ustąpią, zasięgnij porady lekarza.
- Korzystając z zestawu słuchawkowego lub słuchawek w wyjątkowo suchym powietrzu, możesz czasem poczuć niewielkie wyładowanie elektryczne na uszach. Jest to efekt skumulowania elektryczności statycznej na ciele, a nie znak nieprawidłowego funkcjonowania zestawu słuchawkowego lub słuchawek.

Warunki przechowywania

- Nie należy wystawiać systemu i akcesoriów na działanie wysokich temperatur, dużej wilgotności lub bezpośredniego światła słonecznego.
- Nie należy podgrzewać systemu za pomocą sprzętu kuchennego lub ogrzewającego, np. suszarki. Może to spowodować pożar, obrażenia lub nieprawidłowe działanie sprzętu.

- Nie należy umieszczać systemu i akcesoriów na powierzchniach niestabilnych, pochyłych lub narażonych na wibracje.


Informacje dotyczące urządzenia USB

Powody wyświetlenia na ekranie komunikatu „Podłączono nieznanne urządzenie USB” mogą być następujące:

- Podłączone urządzenie USB nie jest zgodne z systemem.
- Podłączone urządzenie USB jest zgodne tylko z niektórymi tytułami.
- Do koncentratora USB podłączono wiele urządzeń USB.

Uwagi dotyczące bezpieczeństwa korzystania z kontrolera bezprzewodowego DUALSHOCK®4*

- Nie bierz do ręki uszkodzonych ani przeciekających baterii litowo-jonowych. W przypadku wycieku płynu z wewnętrznej baterii natychmiast zakończ używanie produktu i skontaktuj się z pomocą techniczną. Jeśli płyn dostanie się na Twoje ubranie, skórę lub do oczu, natychmiast przepłucz wodą zanieczyszczone miejsce i skonsultuj się z lekarzem. Płyn z baterii może spowodować ślepotę.
- Ostrożnie — korzystanie z wbudowanej baterii:
 - Ten produkt zawiera baterię litowo-jonową, którą można wielokrotnie ładować.
 - Zanim zaczniesz korzystać z tego produktu, przeczytaj wszystkie instrukcje dotyczące obsługi oraz ładowania baterii i dokładnie ich przestrzegaj.
 - Zachowaj szczególną ostrożność w trakcie korzystania z baterii. Niewłaściwe użycie może spowodować pożar i oparzenia.
 - Nigdy nie należy próbować otwierać, zginać, podgrzewać ani podpałać baterii.

- Nie należy pozostawiać baterii podłączonej do ładowania na długie okresy, kiedy produkt nie jest używany.
- Zawsze należy utylizować zużyte baterie w sposób przewidziany przez lokalne prawo lub przepisy.
- Z funkcji wibracji nie powinny korzystać osoby, u których występują choroby lub urazy kości, stawów lub mięśni w obrębie głowy i ramion. Osoby cierpiące z powodu chorób lub urazów nie powinny używać kontrolera bezprzewodowego do gier obsługujących funkcję wibracji, o ile wcześniej funkcja ta nie zostanie wyłączona.
- Możesz włączyć lub wyłączyć funkcję wibracji w  (Ustawienia) na ekranie funkcji.
- Podczas korzystania z funkcji czujnika ruchu kontrolera bezprzewodowego należy zwrócić uwagę na następujące kwestie. Uderzenie osoby lub przedmiotu przez kontroler może spowodować przypadkowe obrażenia ciała lub uszkodzenia.
 - Przed skorzystaniem z funkcji czujnika ruchu należy upewnić się, że dostępna jest wystarczająca przestrzeń w pomieszczeniu.
 - Kontroler bezprzewodowy należy mocno uchwycić, tak aby nie wysunął on się z dłoni, powodując obrażenia ciała lub ulegając uszkodzeniu.
 - W przypadku korzystania z kontrolera bezprzewodowego w połączeniu z kablem USB należy upewnić się, że kabel nie uderzy żadnej osoby ani przedmiotu. Nie należy również wyjmować wtyczki kabla ze złącza w systemie PS4™ podczas grania.
 - Część urządzeń peryferyjnych dla systemów PlayStation®, PlayStation®2 i PlayStation®3, na przykład kontroler analogowy (DUALSHOCK®), kontroler analogowy (DUALSHOCK®2) czy kontroler bezprzewodowy DUALSHOCK®3 nie może współpracować z systemem PS4™.

- Nie należy wpatrywać się w migający pasek świetlny na kontrolerze. W przypadku wystąpienia dolegliwości lub bólu z powodu wpatrywania się w pasek świetlny, należy natychmiast przerwać korzystanie z kontrolera.
- Ładowanie należy prowadzić w miejscu, gdzie temperatura wynosi od 10 °C do 30 °C. W innych warunkach ładowanie może przebiegać z mniejszą skutecznością.
- Bateria ma ograniczony okres użytkowania. Trwałość baterii zmniejsza się stopniowo na skutek zużycia i rosnącej długości okresu użytkowania. Okres użytkowania baterii zależy od sposobu jego przechowywania, stopnia zużycia, otoczenia i innych czynników.
- W przypadku nieużywania kontrolera bezprzewodowego przez dłuższy czas, w celu utrzymania funkcjonalności baterii zalecane jest jego pełne naładowanie przynajmniej raz w roku.

* Te uwagi dotyczą także innych kontrolerów

Otwory wentylacyjne

Nie należy blokować żadnych otworów wentylacyjnych. Aby zapewnić dobrą wentylację, należy postępować według poniższych wskazówek:

- Umieścić system w odległości co najmniej 10 cm od ściany.
- Nie umieszczać systemu na dywanie lub wykładzinie podłogowej o długich włóknach.
- Nie umieszczać systemu w wąskich lub zapelnionych przestrzeniach.
- Nie przykrywać systemu tkaninami.
- Nie dopuszczać, aby w okolicach otworów wentylacyjnych gromadził się kurz.

Używanie kabla zasilania sieciowego

- Aby zapewnić sobie bezpieczeństwo podczas korzystania, należy regularnie sprawdzać stan kabla zasilania sieciowego. Jeśli okaże się on uszkodzony, natychmiast zaprzestań korzystania z niego i skontaktuj się z odpowiednim działem obsługi klienta PlayStation®. Dane kontaktowe znajdziesz w książeczce gwarancyjnej.
- Nie należy używać innego kabla zasilania sieciowego niż dostarczony z systemem. Nie należy też modyfikować kabla.
- Nie należy dotykać wtyczki kabla zasilania sieciowego mokrymi rękoma.
- Kabel zasilania sieciowego należy chronić przed nadeięciem lub zgnieciem, zwłaszcza w okolicy wtyczek, gniazd oraz w punkcie, w którym wychodzi on z systemu.
- Nie należy umieszczać na kablu ciężkich przedmiotów.
- Nie należy umieszczać kabla zasilania sieciowego w pobliżu grzejników ani wystawiać go na działanie ciepła.
- Nie pozwól, aby wokół złącza AC IN nagromadził się kurz albo inne zanieczyszczenia. Zanim podłączysz kabel zasilania sieciowego do urządzenia i do gniazdka, upewnij się, że na żadnej z jego wtyczek, na gniazdku elektrycznym ani wokół złącza AC IN z tyłu systemu nie doszło do nagromadzenia się kurzu lub innych zanieczyszczeń. Brudne wtyczki i złącza należy przed użyciem przeczyścić suchą ściereczką.
- Przed czyszczeniem lub przestawianiem systemu oraz w sytuacji, gdy ma on być nieużywany przez długi okres czasu należy odłączyć kabel zasilania sieciowego od gniazdka elektrycznego. W celu odłączenia chwyć przewód za wtyczkę i wyciągnij ją z gniazdka prostopadle do jego płaszczyzny. Nie wolno pociągać za kabel ani ciągnąć wtyczki pod kątem.
- Nie należy podłączać kabla zasilania sieciowego do transformatora lub przemiennika napięcia. Podłączenie kabla zasilania sieciowego do transformatora napięcia podczas

podróży zagranicznych lub przemiennika napięcia w celu używania w samochodzie może spowodować nagrzanie systemu i być przyczyną poparzenia lub awarii.

Nigdy nie należy demontować ani modyfikować systemu lub akcesoriów

Systemu PS4™ i akcesoriów należy używać zgodnie z instrukcjami zawartymi w dokumentacji produktu. Nie jest udzielane zezwolenie na analizowanie i modyfikowanie systemu ani analizowanie i wykorzystanie konfiguracji obwodów systemu. Wprowadzenie nieautoryzowanych modyfikacji systemu spowoduje utratę gwarancji. System PS4™ nie zawiera elementów, które mogłyby być serwisowane przez użytkownika (dysk twardy można wymontować, ale rozebranie i modyfikowanie go jest niemożliwe). Dodatkowo istnieje ryzyko doznania obrażeń w wyniku oddziaływania promieniowania laserowego lub porażenia prądem elektrycznym.

Sieć

- W celu podłączenia systemu do sieci wymagane jest zastosowanie szerokopasmowego łącza internetowego.
- Użytkownicy są odpowiedzialni za opłacanie dostępu do Internetu. Szczegółowe informacje można znaleźć w umowie serwisowej lub uzyskać, kontaktując się z dostawcą usług internetowych.
- Należy używać wyłącznie kabli Ethernet zgodnych ze standardami sieciowymi 10BASE-T, 100BASE-TX lub 1000BASE-T. Nie należy używać przewodów telefonicznych ani innych niewymienionych tutaj kabli. Użycie niewłaściwego przewodu lub kabla może spowodować dostarczenie zbyt dużego napięcia prądu elektrycznego przez złącze sieci LAN, czego wynikiem może być nagrzanie, pożar lub awaria systemu.

Funkcja sieci bezprzewodowej

- Zakres częstotliwości fal radiowych 2,4 GHz, w którym działa sieć bezprzewodowa, jest używany także przez inne urządzenia. Niniejszy produkt zaprojektowano pod kątem zminimalizowania efektu działania fal na inny sprzęt korzystający z tej samej częstotliwości. Jednak w niektórych przypadkach zakłócenia pochodzące od innych urządzeń mogą spowodować obniżenie szybkości połączenia, zmniejszenie zasięgu sygnału lub niespodziewane przerwania łączności.
- Podczas korzystania z funkcji skanowania systemu PS4™ w celu wybrania punktu dostępu bezprzewodowej sieci LAN mogą zostać wyświetlone punkty dostępu, które nie są przeznaczone do użytku publicznego. Należy łączyć się tylko z punktami dostępu, do używania których użytkownik jest uprawniony, punktami dostępu w publicznej sieci WLAN albo punktami typu hotspot.

Kondensacja wilgoci

Jeżeli system lub dysk zostanie przeniesiony bezpośrednio z chłodnego środowiska do ciepłego, na soczewce wewnątrz systemu lub na dysku może skondensować się wilgoć; w takim przypadku system może nie działać prawidłowo. Należy wtedy wyjąć dysk i wyłączyć system oraz odłączyć go od gniazda elektrycznego. Dysk można włożyć ponownie dopiero po całkowitym wyparowaniu wilgoci (może to potrwać kilka godzin). Jeżeli mimo to system nadal nie działa prawidłowo, skontaktuj się z odpowiednim działem obsługi klienta PlayStation®. Dane kontaktowe można znaleźć w książeczce gwarancyjnej.

Czyszczenie

Ze względów bezpieczeństwa, zanim przystąpisz do czyszczenia systemu lub podłączonych akcesoriów, odłącz kabel zasilania sieciowego od gniazdka elektrycznego.

Powierzchnie zewnętrzne (plastikowa obudowa systemu i kontroler bezprzewodowy)

Aby zapobiec nadmiernemu zużyciu się lub zmianie koloru powierzchni zewnętrznych produktu, należy przestrzegać poniższych instrukcji.

- Czyścić te elementy za pomocą miękkiej, suchej ściereczki.
- Nie stosować pestycydów ani innych substancji lotnych.
- Nie należy pozostawiać przez dłuższy czas gumowych lub winylowych przedmiotów na elementach zewnętrznych produktu.
- Nie należy używać rozpuszczalników ani innych środków chemicznych. Nie należy wycierać produktu za pomocą ściereczki nasączonej chemikaliami.

Otwory wentylacyjne

Jeżeli w otworach wentylacyjnych systemu zgromadził się kurz, należy usunąć go, korzystając z odkurzacza o małej mocy.

Złącza

Nie należy używać systemu, jeśli jego złącza lub kabel zasilania sieciowego nie są czyste. Jeśli elementy te są zabrudzone, podczas używania systemu mogą wystąpić zakłócenia w przepływie elektryczności. Należy usunąć zanieczyszczenia za pomocą suchej ściereczki.

Zestaw słuchawkowy

Jeśli zestaw słuchawkowy nie odtwarza dźwięku lub jakość odtwarzanego dźwięku jest niska, upewnij się, że złącze słuchawek i wtyczka zestawu słuchawkowego są czyste. Jeśli nie, przetrzyj je suchą, czystą ściereczką.

Dyski

Uwaga dotycząca zgodności

Niektóre nośniki objęte ograniczeniami regionalnymi lub terytorialnymi mogą nie działać z tym systemem. Informacje szczegółowe znajdują się na opakowaniu nośnika.

Obsługa

Ślady palców, kurz, brud lub zarysowania na dysku mogą spowodować zakłócenia obrazu lub obniżyć jakość dźwięku. Należy pamiętać o poniższych zaleceniach.

- Nie należy dotykać powierzchni dysku; należy chwycić go za krawędzie.
- Nie należy przyklejać papieru lub taśmy do dysków, ani pisać bezpośrednio na ich powierzchni.
- Podczas obsługi dysku nie wolno dotykać jego powierzchni.

Przechowywanie

- Nie należy wystawiać dysków na działanie wysokich temperatur, dużej wilgotności lub bezpośredniego światła słonecznego.
- Jeżeli dyski nie będą używane przez dłuższy czas, należy przechowywać je w opakowaniach. Układanie dysków wyjętych z opakowań w stos lub przechowywanie dysków pod kątem może spowodować ich zniekształcenie.

Sposób czyszczenia

- Dyski należy czyścić za pomocą miękkiej ściereczki, delikatnie wycierając ich powierzchnię ruchami od środka na zewnątrz.
- Nie należy używać rozcieńczalników, środków czyszczących do płyt, środków antystatycznych w sprayu ani innych środków chemicznych, ponieważ może to spowodować uszkodzenie dysków.





W celu zapewnienia prawidłowego zagospodarowania odpadów pochodzących z tego akumulatora prosimy pozbyć się tego produktu zgodnie z przepisami dotyczącymi pozbywania się sprzętu elektrycznego/elektronicznego.

PL

Którykolwiek z tych symboli umieszczonych na jakimkolwiek naszym wyrobie elektrycznym, akumulatorze lub opakowaniu oznacza, że w Europie i w Turcji nie należy wyrzucać tego wyrobu elektrycznego ani akumulatora wraz z normalnymi odpadami domowymi. W celu zapewnienia prawidłowego zagospodarowania odpadów prosimy pozbyć się ich w autoryzowanym zakładzie recyklingowym według stosownego lokalnego ustawodawstwa lub określonych wymogów pozbywania się sprzętu elektrycznego/baterii. Zużytego sprzętu elektrycznego i baterii można się również pozbyć bezpłatnie w sklepie podczas zakupu nowych produktów tego samego typu. Ponadto w krajach Unii Europejskiej więksi sprzedawcy mogą bezpłatnie przyjmować zużyte niewielkie sprzęty elektryczne. Skontaktuj się z lokalnym sprzedawcą, czy taka usługa jest dostępna dla produktów, których chcesz się pozbyć. Postępując w ten sposób, pomożesz w oszczędzaniu bogactw naturalnych na naszej planecie oraz poprawie standardów ochrony środowiska naturalnego w przetwórstwie i utylizacji odpadów pochodzących ze sprzętu elektrycznego/elektronicznego.

Ten symbol może występować na akumulatorach w połączeniu z innymi symbolami chemicznymi. Jeśli bateria zawiera ponad 0,0005 % rtęci lub ponad 0,004 % ołowiu, pojawią się na niej symbole chemiczne rtęci (Hg) lub ołowiu (Pb).

Ten produkt zawiera akumulator wbudowany na stałe ze względów bezpieczeństwa, wydajności oraz spójności danych. Akumulatora nie można wymieniać samodzielnie przez cały okres użytkowania produktu, a jego wymianę mogą przeprowadzać tylko wykwalifikowani pracownicy serwisu.

Parametry techniczne

Projekt i parametry techniczne mogą ulec zmianie bez powiadomienia. W zależności od używanej wersji oprogramowania system może działać w sposób inny niż opisano w niniejszym podręczniku.

PlayStation®4 system

Główny procesor	Jednoukładowy procesor własny CPU: x86-64 AMD Jaguar™ 8-rdzeniowy GPU: 1,84 TFLOPS, silnik graficzny AMD Radeon™ nowej generacji
Pamięć	GDDR5 8 GB
Dysk twardey	Wewnętrzny, 500 GB*1 (CUH-1216A) Wewnętrzny, 1 TB*1 (CUH-1216B)
Napęd optyczny (tylko odczyt)	BD 6× CAV DVD 8× CAV
Laser	Typ: półprzewodnikowy, ciągły Długość fali — BD: 395 – 415 nm Moc: maks. 1 mW Długość fali — DVD: 640 – 675 nm Moc: maks. 1 mW Długość fali — CD: 765 – 805 nm Moc: maks. 1 mW
Wejście/wyjście*2	2 porty SuperSpeed USB (USB 3.0) Port AUX

Sieć	Ethernet (10BASE-T, 100BASE-TX, 1000BASE-T) IEEE 802.11 b/g/n Bluetooth® 2.1 (EDR)
Wyjście AV	Port HDMI™ OUT*3 Port DIGITAL OPTICAL OUT (cyfrowego wyjścia optycznego)
Kontroler	Kontroler bezprzewodowy DUALSHOCK®4
Zasilanie	AC 220–240 V, 50/60 Hz
Maks. moc nominalna	230 W
Wymiary zewnętrzne (bez wystających elementów)	ok. 275 x 53 x 305 mm (szerokość × wysokość × długość)
Waga	ok. 2,5 kg
Temperatura pracy	5°C–35°C
Główne elementy zestawu	Przewód HDMI Przewód USB Zestaw słuchawkowy mono (z funkcją wyciszania) Kabel zasilania sieciowego

*1 A Część miejsca na dysku twardym jest zarezerwowana do celów zarządzania systemem i jego konserwacji oraz dla opcji dodatkowych. W efekcie pojemność dysku twardego może być różna.

*2 Nie gwarantujemy działania wszystkich podłączonych urządzeń.

*3 Należy korzystać z przewodu HDMI, który znajduje się w zestawie.

Kontroler bezprzewodowy DUALSHOCK®4

Znamionowa moc wejściowa	DC 5 V, 800 mA
Typ baterii	Wbudowana bateria litowo-jonowa
Napięcie	DC 3,65 V
Pojemność baterii	1000 mAh
Temperatura pracy	5°C–35°C
Waga	ok. 210 g

Płyty, które można odtwarzać

Blu-ray Disc™ (BD)*1	BD-ROM w formacie PlayStation®4*2
	BD-ROM
	BD-R
	BD-RE*3
DVD*1	DVD-ROM
	DVD+R/RW
	DVD-R/RW
	AVCHD






*1 Podczas pierwszego odtwarzania płyty należy za pośrednictwem Internetu włączyć funkcję odtwarzania płyt.

*2 Oprogramowanie w formacie PlayStation®, PlayStation®2 ani PlayStation®3 nie może być odtwarzane z dysku.

*3 Odtwarzanie dysków BD-RE w wersji 1.0 nie jest obsługiwane.

Kody regionów

Niektóre płyty mogą mieć przypisany kod regionu związany z regionem geograficznym, w którym dana płyta jest rozpowszechniana. W systemie PS4™ można odtwarzać płyty z oznaczeniami następujących kodów regionów.

Dysk	Kod regionu
Blu-ray Disc (BD)	
DVD	 
BD-ROM w formacie PlayStation®4	 

Uwagi

- Nie można odtwarzać dysków DVD, które nie zostały sfinalizowane.
- Nie należy używać typów płyt wymienionych poniżej. Korzystanie z nich może uszkodzić system.
 - płyty o średnicy 8 cm
 - płyty o kształcie innym niż okrągły, na przykład w kształcie kartki, gwiazdy czy serca
 - płyty zdeformowane lub popękane, a także płyty naprawiane
- Płyty DualDisc mają dwie strony: jedna z nich to standardowa płyta DVD, druga zawiera jedynie dźwięk. Strony z dźwiękiem nie można odtwarzać w systemie PS4™.

- Podczas odtwarzania dysków, których zawartość została skopiowana niezgodnie z prawem, mogą być słyszalne nietypowe dźwięki lub zawartość może być odtwarzana nieprawidłowo.
- Aby móc ciągle odtwarzać płyty BD chronione prawami autorskimi, konieczne może być odnowienie klucza szyfrowania AACS (Advanced Access Content System). Klucz szyfrowania jest odnawiany automatycznie, jeśli system PS4™ jest podłączony do Internetu.
- Zadrapania, kurz jakość nagrania i właściwości urządzenia nagrywającego mogą sprawić, że części płyt nie będzie można odtworzyć.
- W rzadkich przypadkach płyty BD i DVD mogą nie działać prawidłowo podczas odtwarzania w systemie PS4™. Jest to spowodowane głównie odchyleniami w procesach produkcji i kodowania oprogramowania.

Prawa autorskie i znaki towarowe

„PS”, „PlayStation”, „PS4”, „DUALSHOCK” oraz „△○×□” to zastrzeżone znaki towarowe lub znaki towarowe firmy Sony Computer Entertainment Inc.

„SONY” i „SONY” to zastrzeżone znaki towarowe firmy Sony Corporation. „Sony Entertainment Network” to znak towarowy tej samej firmy.

The Bluetooth® word mark and logos are owned by the Bluetooth SIG, Inc. and any use of such marks by Sony Computer Entertainment Inc. is under license. Other trademarks and trade names are those of their respective owners.

“Blu-ray Disc™” and “Blu-ray™” are trademarks of the Blu-ray Disc Association.

The terms HDMI and HDMI High-Definition Multimedia Interface, and the HDMI Logo are trademarks or registered trademarks of HDMI Licensing LLC in the United States and other countries.

Radeon is a trademark of Advanced Micro Devices, Inc.



Manufactured under license from Dolby Laboratories. Dolby and the double-D symbol are trademarks of Dolby Laboratories.



For DTS patents, see <http://patents.dts.com>. Manufactured under license from DTS Licensing Limited. DTS, DTS-HD, the Symbol, & DTS and the Symbol together are registered trademarks, and DTS-HD Master Audio | 7.1 is a trademark of DTS, Inc. © DTS, Inc. All Rights Reserved.



Java is a registered trademark of Oracle and/or its affiliates.





USB-IF SuperSpeed USB Trident logo is a registered trademark of USB Implementers Forum, Inc.

Aby uzyskać informacje dotyczące innych licencji i znaków towarowych, należy przejść do witryny <http://www.scei.co.jp/ps4-license/index.html>.

Wszystkie pozostałe znaki towarowe należą do odpowiednich właścicieli.

Podręcznik użytkownika

Na ekranie funkcji wybierz opcję  (Ustawienia) >  (Podręcznik użytkownika). W Podręczniku użytkownika znajdują się objaśnienia sposobu korzystania z poszczególnych funkcji, wprowadzania ustawień, czasu ładowania kontrolera i innych czynności.

Podręcznik użytkownika można także wyświetlić na komputerze lub innym urządzeniu.

eu.playstation.com/help/ps4/manuals/

Witryna aktualizacji

W tej witrynie znajdują się najnowsze informacje o aktualizacjach oprogramowania systemowego, w tym także o sposobie jego instalowania. Aktualizacja oprogramowania systemu PS4™ upraszcza obsługę i pozwala korzystać z dodatkowych funkcji oraz wyższego poziomu zabezpieczeń. Zawsze aktualizuj oprogramowanie do najnowszej wersji.

eu.playstation.com/ps4/

Pomoc

Oficjalna strona pomocy technicznej dla produktów PlayStation® zawiera najnowsze pytania i odpowiedzi dotyczące Twojego produktu.

eu.playstation.com/ps4/support/



Zapraszamy do świata PlayStation

Ten przydatny poradnik szybkiego uruchamiania pomoże Ci sprawnie rozpocząć korzystanie z systemu PS4.



Poradnik szybkiego uruchamiania

Polski

CUH-1216A / CUH-1216B

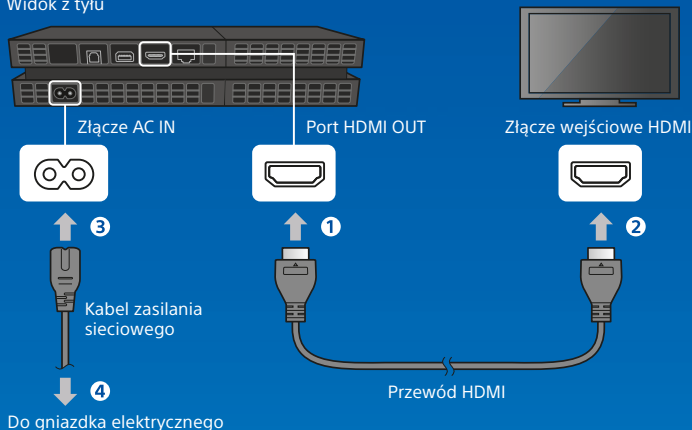
7026991

Od czego zacząć

1 Podłączenie systemu do TV.

Aby podłączyć system PlayStation®4 do telewizora, wykonaj poniższe czynności od 1 do 4.

Widok z tyłu

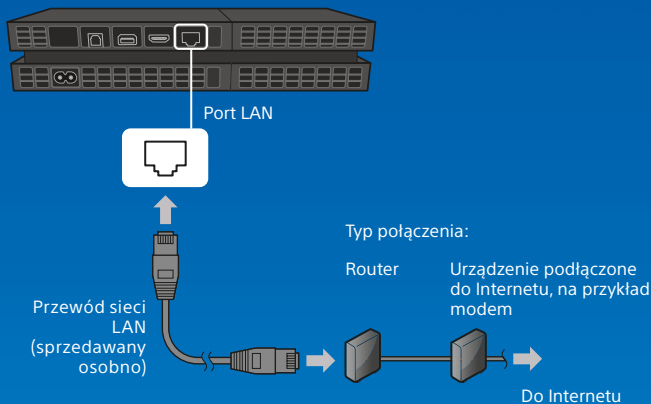


Korzystasz z kamery PlayStation®Camera? Informacje o jej konfigurowaniu znajdziesz w dołączonej do niej instrukcji obsługi.

2 Podłączanie przewodu sieci LAN (sprzedawany osobno).

Brak połączenia Wi-Fi? W takim przypadku możesz podłączyć swój system PS4™ do Internetu przewodem sieci LAN.
Jeśli chcesz połączyć system PS4™ z Internetem przez sieć Wi-Fi, nie podłączaj do niego przewodu sieci LAN.



Widok z tyłu






Zalecamy podłączenie systemu PS4™ do Internetu w celu wykorzystania pełni jego możliwości.

3 Włącz telewizor, a następnie zmień kanał na HDMI™.

4 Włącz system PS4™, naciskając przycisk  (zasilania).

Wskaźnik zasilania zamiga na niebiesko , a następnie zmieni kolor na biały .

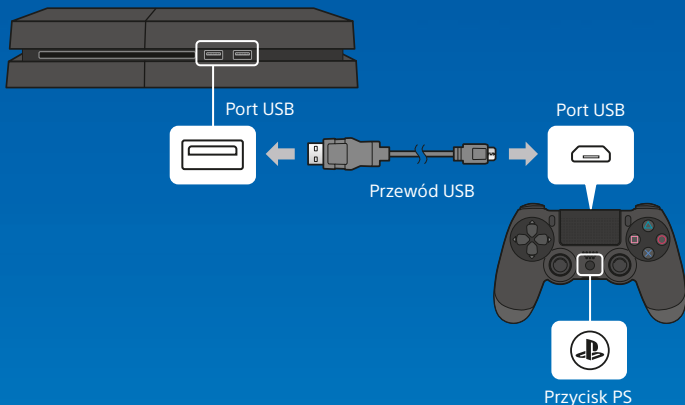


Jeśli po włączeniu systemu PS4™ (wskaźnik zasilania ma kolor biały ) brak obrazu, naciśnij i przytrzymaj przycisk  (zasilania) przez co najmniej 7 sekund (aż system wyemituje dwa sygnały dźwiękowe) w celu wyłączenia zasilania, a następnie włącz je ponownie.

5 Podłącz kontroler bezprzewodowy DUALSHOCK®4 do systemu PS4™ za pomocą przewodu USB, a następnie naciśnij przycisk (PS).

Kontroler zostanie zarejestrowany (sparowany) i włączy się.

Widok z przodu




- Czasami kontroler będzie wymagał zarejestrowania, na przykład gdy użyjesz go po raz pierwszy lub podłączysz do innego systemu PS4™.
- Po zakończeniu rejestrowania możesz odłączyć przewód USB i korzystać z kontrolera bezprzewodowo.

6 Wybierz swoje ustawienia.

Skonfiguruj połączenie z Internetem, ustaw datę, godzinę i pozostałe ustawienia. Dostosuj ustawienia zgodnie z instrukcjami wyświetlanymi na ekranie i wybierz opcję [Rozpocznij teraz] na ekranie ukończenia konfiguracji.


Gdy zakończysz konfigurowanie połączenia z Internetem zostanie automatycznie pobrana aktualizacja oprogramowania systemowego (podobnie będzie się to odbywało w przyszłości).


**Czy z twojego systemu PS4™ będzie korzystać jakieś dziecko?
Jeśli tak, pamiętaj o zapoznaniu się z sekcją „Ustawianie kontroli rodzicielskiej”.**

Wszystkie pominięte wcześniej ustawienia możesz wprowadzić za pomocą ikony  (Ustawienia) na ekranie funkcji.

Ustawianie kontroli rodzicielskiej

Część materiałów na PS4™ może być nieodpowiednia dla dzieci. Większość materiałów dla systemu PS4™ jest oceniana przez niezależną organizację.

Aby mieć pewność, że twoje dziecko ma dostęp tylko do materiałów dla odpowiedniej grupy wiekowej, ustaw funkcje kontroli rodzicielskiej, zanim pozwolisz mu grać. Możesz to zrobić za pomocą opcji  (Ustawienia) na ekranie funkcji, wybierając kolejno opcje [Kontrola rodzicielska] > [Ogranicz użycie funkcji PS4] > [Aplikacja]. Poniższa tabela zawiera wskazówki dotyczące działania kontroli rodzicielskiej w odniesieniu do poszczególnych grup wiekowych.

Za pomocą opcji  (Ustawienia) na ekranie funkcji możesz ograniczyć dostęp do filmów na płytach Blu-ray Disc™ i DVD oraz do przeglądarki internetowej, wybierając kolejno opcje [Kontrola rodzicielska] > [Ogranicz użycie funkcji PS4]. Ograniczenie możliwości dostępu do przeglądarki internetowej nie blokuje możliwości uruchomienia pewnych aplikacji korzystających z Internetu.

Bez względu na wprowadzone ustawienia kontroli rodzicielskiej korzystanie z systemu PS4™ przez dzieci powinno być monitorowane. Ustawienia kontroli rodzicielskiej można w każdej chwili pominąć, aby umożliwić zabawę starszemu dziecku lub dorosłemu.

Europa, Afryka i Indie

Wiek gracza	Poniżej 3 lat	3-6	7-11	12-15	16-17	18 lat lub więcej
Ustawienie kontroli rodzicielskiej w systemie PS4™	1	2	3	5	7	9
Najwyższe wymagania wiekowe dla gier						

Niemcy


Wiek gracza	Poniżej 6 lat	6-11	12-15	16-17	18 lat lub więcej
Ustawienie kontroli rodzicielskiej w systemie PS4™	1	3	5	7	9
Najwyższe wymagania wiekowe dla gier					

Portugalia

Wiek gracza	Poniżej 4 lat	4-5	6-11	12-15	16-17	18 lat lub więcej
Ustawienie kontroli rodzicielskiej w systemie PS4™	1	2	3	5	7	9
Najwyższe wymagania wiekowe dla gier						

Więcej informacji o ustawieniach kontroli rodzicielskiej i ograniczeniach wiekowych można znaleźć na stronie eu.playstation.com/parents lub w sekcji Ustawienia w Podręczniku użytkownika.

Korzystanie z ekranu



Ekran funkcji

Ten ekran oferuje dostęp do szeregu funkcji, w tym aktualnych informacji o trofeach, nowych powiadomieniach oraz opcji Znajomi i Ustawienia.



Przycisk „w górę”



Przycisk „w dół”



Ekran główny

Obszar zawartości

Dostęp do gier i innych materiałów. Cała zawartość wyświetlana jest w postaci listy posortowanej malejąco od lewej do prawej według czasu ostatniego dostępu.



Przycisk „w górę”



Przycisk „w dół”



Ekran informacji o zawartości

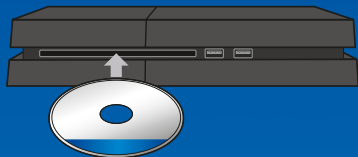
Umożliwia dostęp do najnowszych informacji o aktualnie wybranych materiałach.

Granie w gry

1 Włóż płytę.


Gra ukaże się na obszarze zawartości ekranu głównego.

Widok z przodu




2 Wybierz grę, aby rozpocząć zabawę.

Kończenie gry

Naciśnij i przytrzymaj przycisk  a następnie wybierz opcję [Zamknij aplikację].

Powracanie z gry na ekran główny

Aby powrócić na ekran główny bez przerywania gry, naciśnij przycisk  (PS).

Aby powrócić do gry, wybierz ją w obszarze zawartości.

Wymywanie płyty

Naciśnij przycisk  (wysuwanie).

Widok z przodu



Przycisk wysuwania

Przejdź do (PlayStation®Store)

Teraz, gdy masz już system PS4™, czas ruszyć do PlayStation®Store i zapoznać się z czekającymi tam atrakcjami.

W ofercie PlayStation®Store znajdują się liczne materiały do pobrania, z których część nie jest dostępna w innych miejscach. Znajdziesz tam gry odpowiadające wszelkim gustom, a także uatrakcyjniające je dodatki, bezpłatne wersje demonstracyjne i wiele, wiele innych ciekawych pozycji. Nie musisz nawet czekać z rozpoczęciem zabawy, aż gra pobierze się w całości.

Dzielenie się wrażeniami z gry

Niektóre z usług online przeznaczonych dla systemu PS4™ umożliwiają przesyłanie zrzutów ekranu i klipów wideo z gry, a nawet strumieniowe transmitowanie jej przebiegu. Naciśnij przycisk SHARE, a następnie postępuj zgodnie z instrukcjami na ekranie, aby korzystać z tej funkcji.



Wpisywanie się do PlayStation™ Network

Baw się jeszcze lepiej swoim systemem PS4™, korzystając z PlayStation™ Network. Po wpisaniu się do PlayStation™ Network możesz korzystać z całej gamy funkcji i usług.

Aby wpisać się do PlayStation™ Network, musisz mieć konto Sony Entertainment Account oraz połączenie z Internetem. Utworzenie konta jest bezpłatne. Możesz też skorzystać z konta w systemie PS4™, które zostało utworzone przy użyciu innego urządzenia, takiego jak system PlayStation®3 albo PlayStation®Vita.

PlayStation®Store i PlayStation™ Network podlegają warunkom korzystania oraz ograniczeniom regionalnym i językowym. Więcej informacji na stronie eu.playstation.com/legal.


Oplacenie dostępu do Internetu leży w gestii użytkownika.

Użytkownicy muszą mieć ukończone 7 lat. Użytkownicy, którzy nie ukończyli jeszcze 18 lat, muszą mieć zgodę rodziców.


Zastosowanie mogą mieć także dodatkowe ograniczenia wiekowe. Za niektóre materiały i/lub usługi pobierane są opłaty.

Dostępność usługi nie jest gwarantowana.

Jeśli nie masz konta SEN

Wybierz opcję  (Ustawienia) > [PlayStation™ Network/ Zarządzanie kontami] > [Wpisz się do PlayStation™ Network] > na ekranie funkcji, a następnie postępuj zgodnie z instrukcjami wyświetlanymi na kolejnych ekranach, aby założyć konto.


Jeśli masz już konto SEN



Wybierz opcję  (Ustawienia) > [PlayStation™ Network/ Zarządzanie kontami] > [Wpisz się do PlayStation™ Network] na ekranie funkcji, wprowadź swój identyfikator wpisu i hasło, a następnie wybierz opcję [Wpisz się].

Aby utworzyć konto podrzędne dla użytkowników, którzy nie osiągnęli jeszcze określonego wieku, musisz najpierw utworzyć konto główne dla rodzica lub opiekuna.

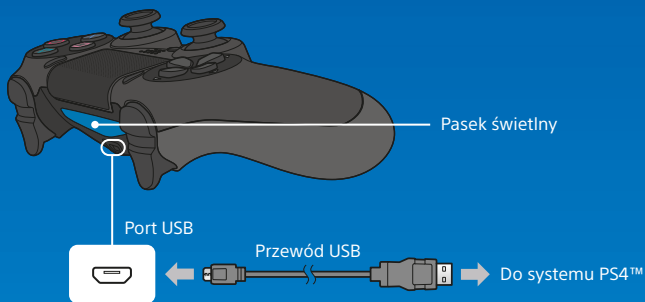
Korzystanie z kontrolera


Ładowanie

Aby móc bezprzewodowo używać kontrolera, musisz najpierw naładować jego baterię. Naciśnięcie i przytrzymanie przycisku  (PS) spowoduje, że na ekranie ukaże się informacja o poziomie naładowania baterii kontrolera.

1 Włącz system PS4™ (wskaźnik zasilania będzie mieć kolor biały ) lub przełącz go na tryb spoczynku (wskaźnik zasilania zmieni kolor na pomarańczowy )

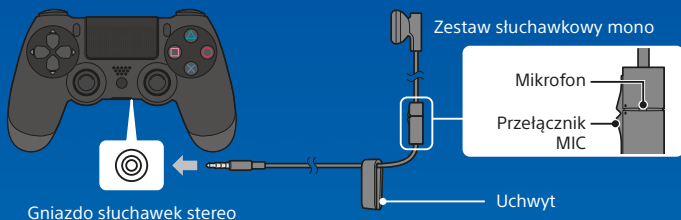
2 Podłącz kontroler do systemu PS4™ za pomocą kabla USB



Aby naładować kontroler będący w trybie spoczynku, musisz najpierw zaznaczyć opcję [Zasilaj porty USB] w pozycji  (Ustawienia) > [Ustawienia oszczędzania energii] > [Ustaw funkcje dostępne w trybie spoczynku].


Korzystanie z zestawu słuchawkowego mono

Aby móc korzystać z czatu głosowego w trakcie gry, podłącz zestaw słuchawkowy mono do kontrolera.



Korzystanie z więcej niż jednego kontrolera

Jednocześnie możesz korzystać z maks. 4 kontrolerów.

Po naciśnięciu w zarejestrowanym kontrolerze przycisku  (PS) system przypisze jego użytkownikowi kolor, który zostanie następnie wyświetlony przez pasek świetlny. Kolory są nadawane w zależności od kolejności przyłączenia się do gry. Pierwszy użytkownik otrzymuje kolor niebieski, drugi kolor czerwony, trzeci kolor zielony, a czwarty kolor różowy.




Wyłączanie zasilania

Uwaga

Jeśli odłączysz kabel zasilania w czasie, gdy wskaźnik zasilania będzie świecić lub migać, może dojść do utraty lub uszkodzenia danych albo uszkodzenia systemu. Dlatego kabel zasilania można odłączać dopiero po całkowitym wyłączeniu zasilania. Nie zapomnij o zapoznaniu się z sekcją „Całkowite wyłączenie zasilania”, która znajduje się poniżej.



Przechodzenie do trybu spoczynku

W trybie spoczynku kontroler można ładować przez port USB, pozostając zalogowanym do PlayStation™Network.

Wybierz opcję  (Zasilanie) na ekranie funkcji, a następnie wybierz polecenie [Opcje zasilania] > [Przejdź do trybu spoczynku]. Obraz zniknie, a wskaźnik zasilania zamiga na biało , a potem zmieni kolor na pomarańczowy .

Aby wyjść z trybu spoczynku, naciśnij przycisk  (PS).

Całkowite wyłączenie zasilania



Wybierz opcję  (Zasilanie) na ekranie funkcji, a następnie wybierz polecenie [Wyłącz PS4]. Obraz zniknie, a wskaźnik zasilania zamiga na biało , po czym zgaśnie.

Stan wskaźnika zasilania

 Biały	Zasilanie włączone
 Pomarańczowy	Tryb spoczynku
Nie świeci	Zasilanie wyłączone

Więcej informacji

Podręcznik użytkownika

W Podręczniku użytkownika można znaleźć więcej informacji o dostępnych funkcjach systemu PS4™, w tym o zmianie ustawień, czasie ładowania kontrolera i sposobie użycia każdej z funkcji. Na ekranie funkcji wybierz opcję  (Ustawienia) >  (Podręcznik użytkownika).

Dostęp do Podręcznika użytkownika można także uzyskać poprzez stronę: eu.playstation.com/help/ps4/manuals/

Do wyświetlenia Podręcznika użytkownika jest konieczne posiadanie połączenia z Internetem.

Podręcznik bezpieczeństwa

W Podręcznik bezpieczeństwa można znaleźć informacje o bezpiecznym korzystaniu z systemu PS4™ oraz o jego danych technicznych. Pamiętaj, aby się z nimi zapoznać, zanim zaczniesz korzystać z systemu.

„PS”, „PlayStation”, „PS4”, „DUALSHOCK”, „△ ○ × □” oraz „PS” to zastrzeżone znaki towarowe lub znaki towarowe firmy Sony Computer Entertainment Inc.

„SONY” i „PS” to zarejestrowane znaki towarowe firmy Sony Corporation. „Sony Entertainment Network” to znak towarowy tej samej firmy.

The terms HDMI and HDMI High-Definition Multimedia Interface, and the HDMI Logo are trademarks or registered trademarks of HDMI Licensing LLC in the United States and other countries.

“Blu-ray Disc™” and “Blu-ray™” are trademarks of the Blu-ray Disc Association.

Projekt i parametry techniczne mogą ulec zmianie bez powiadomienia.

Publikowane w tym dokumencie informacje o funkcjach systemu i ilustracje mogą odbiegać od zawartości widocznej w twoim systemie w zależności od tego, jaka wersja oprogramowania systemowego jest w nim używana. Ilustracje i zrzuty ekranu znajdujące się w tym podręczniku mogą ponadto odbiegać od widoku rzeczywistego produktu.

Informacje zawarte w tej instrukcji mogą ulec zmianie bez wcześniejszego powiadomienia.

