



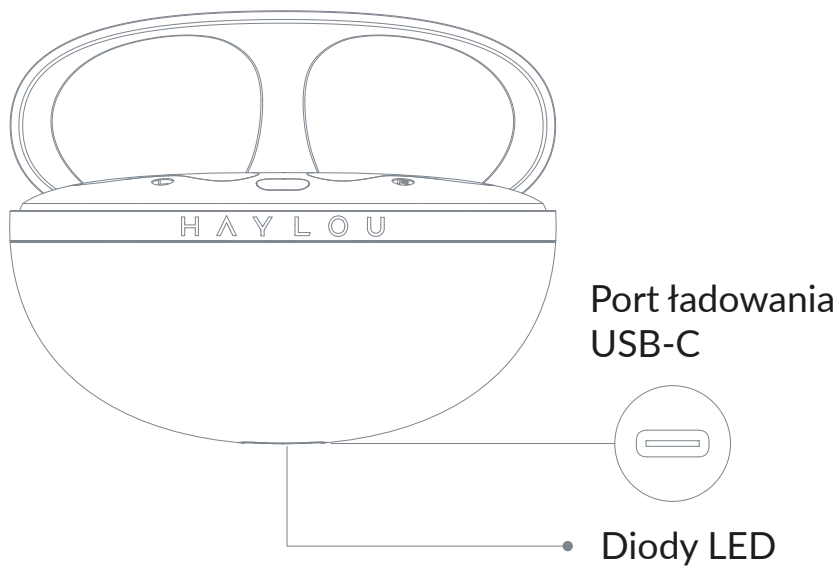
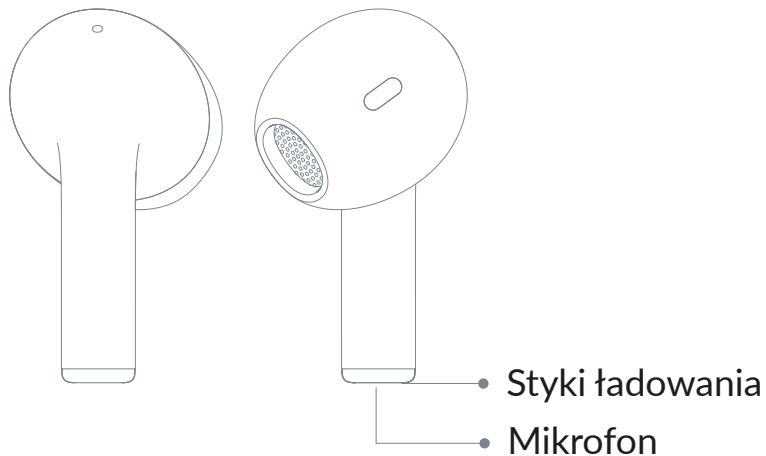
H A Y L O U

HAYLOU X1 2023

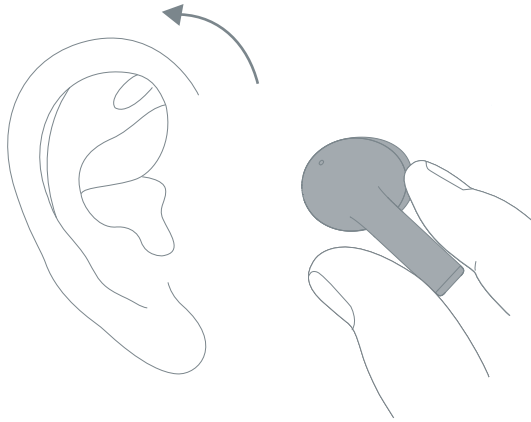
Słuchawki

Instrukcja obsługi

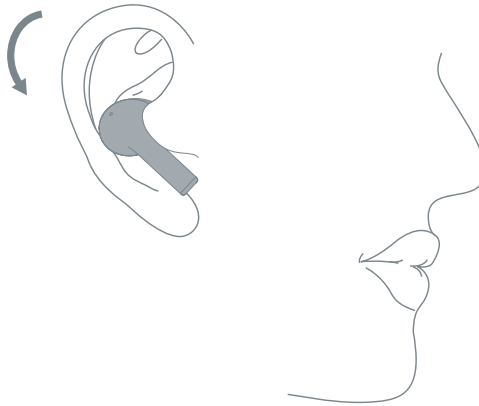
Opis produktu



Sposoby użytkowania



Delikatnie włóż słuchawkę do ucha i wyreguluj ją według potrzeb.

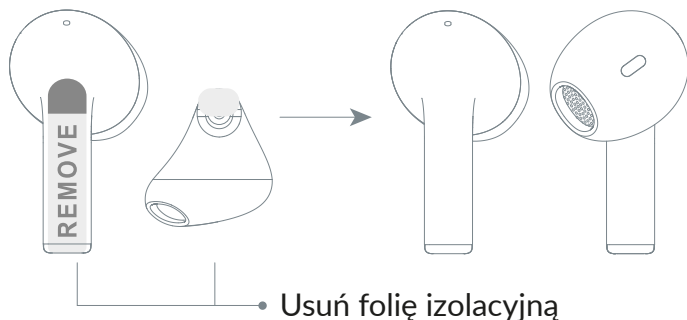


Podczas rozmowy, ustaw mikrofon w kierunku ust, aby uzyskać lepszy efekt dźwięku.

Zasady ładowania

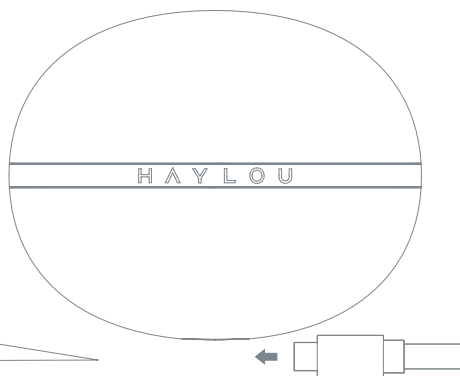
Przy pierwszym użyciu należy usunąć folię izolacyjną na stykach ładujących obu słuchawek.

Następnie należy w pełni naładować etui ładujące oraz słuchawki douszne.



1. Podłącz kabel do ładowania, aby jednocześnie ładować słuchawki douszne i etui ładujące. Gdy etui ładujące nie jest w pełni naładowane, dioda LED miga w zależności od aktualnej mocy etui ładującego. Po pełnym naładowaniu dioda LED zgaśnie.
2. Po naciśnięciu przycisku etui ładującego lub włożeniu do niego słuchawek, dioda LED miga w zależności od aktualnej mocy etui ładującego.

61%-100% Dioda miga na zielono
21%-60% Dioda miga na pomarańczowo
5-20% Dioda miga na czerwono



Uwaga! Słuchawki nie mogą być ładowane, gdy etui nie jest naładowane, a dioda LED nie świeci się.

Bekapcsolás

Vegyé ki a fejhallgatót oigsisiaym a töltőtokot, automatikusan bekapcsol.

Włączanie słuchawek- wyjmij słuchawki z etui ładującego, a włączą się one automatycznie.

Wyłączanie słuchawek

1.Włóż słuchawki z powrotem do etui ładującego.

Jeśli etui ładujące jest zasilane, słuchawki automatycznie się wyłączą. Jeśli etui ładujące nie ma zasilania, słuchawki douszne zachowają bieżący stan.

2.Słuchawki wyłączą się (gdy są poza etui) automatycznie, jeśli nie zostaną połączone z żadnym urządzeniem w ciągu 3 minut.

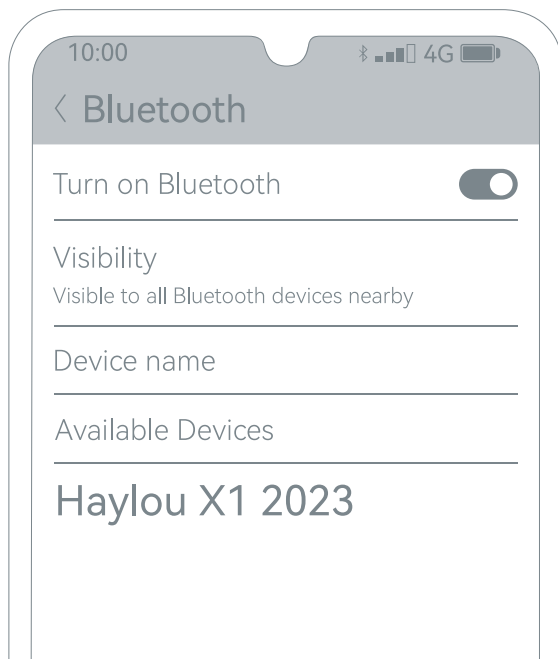
Zasady parowania

Parowanie automatyczne

1.Jeżeli słuchawki nie posiadają zapisu parowania, wyjmij je z etui, a w ciągu 5 sekund zakończą one łączenie TWS i wejdą w stan parowania lub w stan parowania monofonicznego.

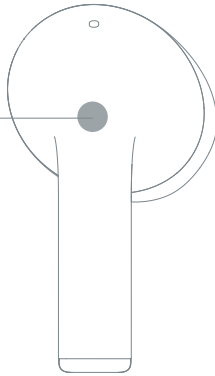
2.Jeżeli słuchawki posiadają zapisa parowania, pozostaw je w etui z otwartą pokrywą i przytrzymaj przycisk etui przez około 2 sekundy, aby wejść w tryb parowania.

Uruchom urządzenie z funkcją Bluetooth, wyszukaj nazwę "Haylou X1 2023", a następnie kliknij w nią, aby nazwiązać połączenie. Jeżeli połączenie nie powiedzie się, włóż słuchawki z powrotem do etui i powtórz czynność. Po pierwszym połączeniu słuchawki douszne mogą zostać automatycznie połączone z ostatnim sparowanym urządzeniem (funkcja Bluetooth musi być włączona).



Podczas parowania zielona dioda etui ładującego miga w sposób ciągły.

Funkcje



- **Dwukrotne kliknięcie dowolnego MFB**
Tryb muzyki, odtwarzanie/pauza muzyki
- **Potrójne kliknięcie prawego przycisku MFB**
Przewijanie utworu do przodu
- **Potrójne kliknięcie lewego przycisku MFB**
Przewijanie utworu do tyłu
- **Naciśnij i przytrzymaj lewy/prawy przycisk MFB**
W trybie sparowanym włączanie/wyłączanie trybu gry
- **Dwukrotne kliknięcie dowolnego przycisku MFB**
Czas połączenia/Połączenie przychodzące,
Odbieranie/rozłączanie połączenia
- **Potrójne kliknięcie dowolnego przycisku MFB**
Odrzucenie połączenia przychodzącego

Przywracanie ustawień fabrycznych

1. Słuchawki douszne są włączone i niepodłączone do urządzenia;
2. Etui ładujące jest zasilane, a słuchawki douszne znajdują się w etui ładującym. Naciśnij i przytrzymaj przycisk resetowania etui ładującego przez 6 sekund, aby wyczyścić zapis parowania (dioda LED mignie na zielono 6 razy) i przywrócić ustawienia fabryczne.
3. Po zresetowaniu włóż słuchawki do etui ładującego i zamknij pokrywę, a następnie otwórz pokrywę i wyjmij je ponownie.
4. Wyczyść zapis parowania telefonu i wykonaj kroki parowania, aby zakończyć połączenie Bluetooth.

Wyjścia audio tylko z pojedynczej słuchawki dousznej - jeśli wystąpi taka sytuacja, postępuj według poniższych zasad:

1. Włóż słuchawki z powrotem do etui ładującego, a następnie a następnie wyjmij je ponownie, aby je podłączyć.
2. Zapoznaj się z krokami resetowania, aby ponownie podłączyć urządzenie Bluetooth.

Pozostałe informacje dotyczące ładowania:

1. Biała dioda LED gaśnie, gdy słuchawki są w pełni naładowane.
2. Gdy etui ładujące jest rozładowane, nie można naładować słuchawek.
3. Dioda LED miga na biało, gdy etui jest w pełni naładowane

Zawartość opakowania:

Słuchawki, etui ładujące, kabel ładujący, instrukcja obsługi

Model słuchawek dousznych: HAYLOU X1 2023

Nazwa słuchawek: Bezprzewodowe słuchawki douszne

Podstawowe parametry (słuchawki douszne)

Zasięg działania: 10 m (otwarta przestrzeń bez przeszkodą)

Pojemność akumulatora: 35 mAh (pojedyncza słuchawka douszna)

Czas ładowania: ok. 1,5 godz.

Czas odtwarzania: ok. 6 godz.

Czas czuwania: około 60 godzin

Moc wejściowa: 5V = 50mA

Typ akumulatora: litowo-jonowy

Wersja Bluetooth: V5.3

Podstawowe parametry (etui ładujące)

Moc wejściowa: 5V = 300mA

Moc wyjściowa: 5V = 100mA

Czas ładowania: około 1,5 godziny

Pojemność baterii: 300mAh

Typ akumulatora: litowo-jonowy

Środki ostrożności:

1. Nie należy demontować, naprawiać ani modyfikować produktu z jakiegokolwiek powodu, ponieważ może to spowodować pożar lub nawet całkowite zniszczenie produktu.
2. Nie należy wystawiać produktu na działanie środowiska o zbyt niskiej lub zbyt wysokiej temperaturze (poniżej 0°C lub powyżej 45°C).
3. Nie należy kierować światła diody LED na oczy dzieci lub zwierząt.
4. Nie należy używać słuchawek podczas burzy, gdyż mogą one spowodować nieprawidłowe działanie słuchawek oraz zwiększyć ryzyko porażenia prądem.
5. Nie należy czyścić słuchawek oraz etui alkoholem lub innymi detergentami.
6. Nie należy dopuścić do kontaktu słuchawek oraz etui i kabla do kontaktu z płynami.

Uwagi

1. Należy dokładnie zapoznać się z niniejszą instrukcją obsługi przez rozpoczęciem użytkowania produktu.
2. Przed pierwszym użyciem należy całkowicie naładować słuchawki.
3. Słuchawki, jeżeli nie były używane przez ponad dwa tygodnie, należy w pełni naładować.
4. Do ładowania produktu należy używać wyłącznie certyfikowane ładowarki.
5. Aby uniknąć uszkodzenia słuchu, nie należy nosić słuchawek przez zbyt długi czas.
6. Nie należy nosić słuchawek w sytuacjach potencjalnego zagrożenia, ponieważ mogą one ograniczyć postrzeganie świata zewnętrznego.

7. Ze słuchawek nie należy korzystać w trakcie prysznica lub nosić ich podczas przebywania na zewnątrz w deszczową porę.

8. Nie należy dopuścić do pozostawienia słuchawek w pralce.

9. Słuchawki oraz etui należy czyścić suchą ściereczką.



FCC ID:2AMQ6-T003

Producent: Dongguan Liesheng Electronic Co., Ltd.

Adres: Hongtu Road, No. 86 Hongtu Road, Nancheng District, Dongguan City, Guangdong, Chiny

Uproszczona deklaracja zgodności

Producent: Dongguan Liesheng Electronic Co., Ltd.

Adres: ieshengh Lieshengh Ltd: Adresa: Room 401-410,
Building 1, No.86 Hongtu Road, Nancheng District, Dong-
guan City, Guang-dong, Chiny

Produkt: Słuchawki Haylou

Model:X1 2023

Częstotliwość radiowa:2400-2483.5 Mhz

Maksymalna moc częstotliwości radiowej:<2.21 dBm

Wyrób jest zgodny z dyrektywą Parlamentu Europejskiego i Rady 2014/53/UE z dnia 16 kwietnia 2014 r. w sprawie harmonizacji ustawodawstw państw członkowskich dotyczących udostępniania na rynku urządzeń radiowych i uchyłającą dyrektywę 1999/5/WE.

Deklaracja zgodności dostępna na stronie internetowej:
<https://files.innpro.pl/Haylou>