




Soniczna szczoteczka do twarzy

Instrukcja obsługi



Born for love Living for Beauty

Przed rozpoczęciem użytkowania produktu należy zapoznać się z niniejszą instrukcją obsługi i zachować ją celem wykorzystania w przyszłości.

CECHY PRODUKTU

Produkt ten pozwala na ulepszenie pielęgnacji skóry poprzez jej głębokie oczyszczanie.

1. Budowa silnika produktu o prędkości obrotowej od 1200rpm do 45650rpm wytwarza wibracje soniczne, które pozwalają na głębokie oczyszczanie skóry poprzez wchłanianie brudu a tym samym zapobieganie powstawianiu porów.

2. Pięciopoziomowy tryb masażu pozwala na dostosowanie zabiegu przy użyciu produktu adekwatnie do swoich potrzeb.

3. Konstrukcja produktu dotycząca zarówno silikonu, jak i nachylenia kierunku szczoteczki od 15 do 0 stopni pozwala na ukierunkowane czyszczenie, bez martwego kąta nie szkodząc powierzchni skóry.

4. Produkt posiada klasę wodoodporności IPX7co pozwala na czyszczenie produktu w wodzie. UWAGA!!! Produktu nie można myć w wodzie ani polewać wodą gdy jest w trakcie ładowania!


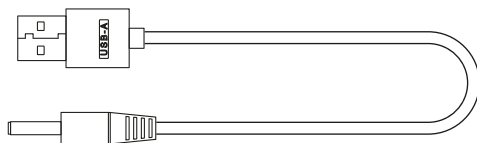
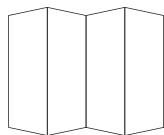
ZAWARTOŚĆ OPAKOWANIA

1 x Soniczna szczoteczka do twarzy

1x Kabel do ładowania

1x Instrukcja obsługi

1 x Karta gwarancyjna



PARAMETRY PRODUKTU

Model produktu: MS2000 wersja upgrade

Rozmiar produktu: 80mm X 53mm X 30.4mm

Waga netto: Około 83g

Pojemność akumulatora: 400mAh

Napięcie ładowania: 5V

Prąd ładowania: 200mA

Czas ładowania: Około 2.5h

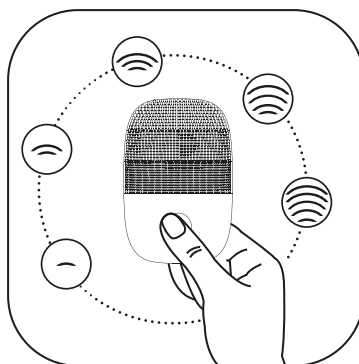
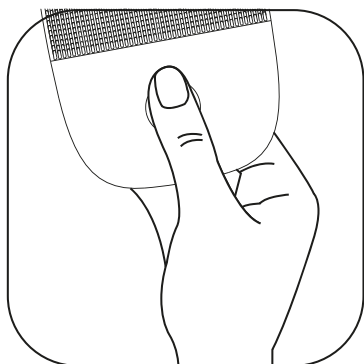
Czas pracy ciągłej: Około 240 minut

Temperatura pracy : -10°C~40°C

Materiał: FDA Food Grade Dow Corning Silikon

INSTRUKCJA UŻYTKOWANIA

1. W stanie wyłączenia, naciśnij długo przycisk przez 1,5 sekundy, aby włączyć szczoteczkę. Produkt wyłączy się automatycznie jeżeli w ciągu 90 sekund od momentu włączenia nie będzie żadnej operacji.
2. Krótkie naciśnięcie przycisku pozwoli na przełączanie pomiędzy poziomami od 1 do 5.
3. Kiedy produkt jest włączony, naciśnij przycisk i przytrzymaj przez 1,5 sekundy, aby go wyłączyć.

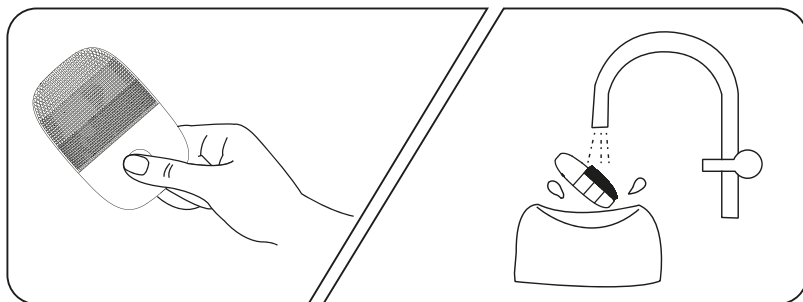


1. Przed rozpoczęciem zabiegu oczyszczania nawilż skórę twarzy pianką oczyszczającą oraz zwilż silikonową część produktu.
2. Naciśnij przycisk i przytrzymaj przez 1,5 sekundy, aby włączyć produkt a następnie naciśnij krótko przycisk w celu ustawienia odpowiedniej intensywności.
3. Przyłóż szczoteczkę do twarzy i przesuwaj ją powoli wzdłuż konturów twarzy pozostając w jednym miejscu na około 2 -3 sekundy.
4. Po zakończeniu zabiegu oczyszczania zmyj resztki pianki oczyszczającej z twarzy i kontynuuj dalszą pielęgnację twarzy.

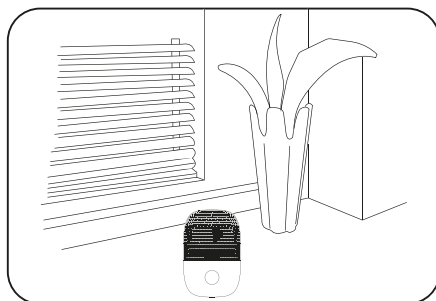


CZYSZCZENIE PRODUKTU

1. Wyłącz produkt i umyj go za pomocą czystej wody



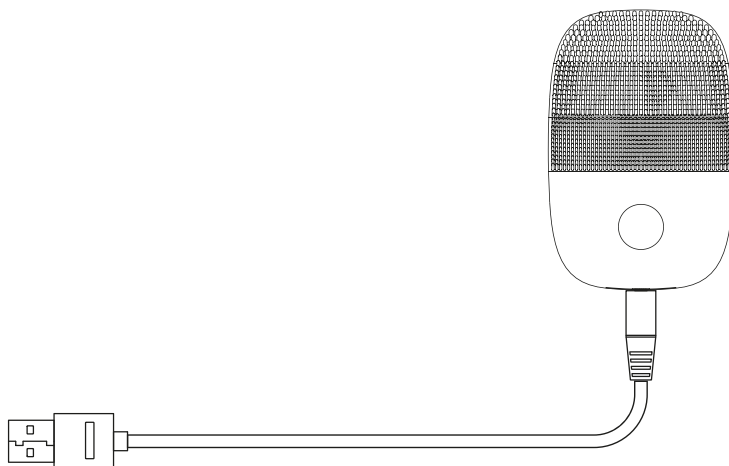
2.Usuń pozostałą wodę z produktu, połóż go na podstawie i umieść w suchym, wentylowanym miejscu.



Uwaga: Do czyszczenia produktu nie należy używać rozpuszczalników organicznych, takich jak alkohol, benzyna lub rozcieńczalniki.

INSTRUKCJA ŁADOWANIA

- 1.Gdy moc produktu będzie słaba, biała dioda nad przyciskiem będzie migać.
- 2.W celu naładowania należy podłączyć kabel USB do portu ładowania, który znajduje się na dole produktu.
- 3.W trakcie ładowania dioda będzie migać na biało i zacznie się świecić stale na biało gdy produkt będzie w pełni naładowany. Po odłączeniu kabla od produktu dioda zgaśnie. Podczas ładowania produkt nie może być włączany.



ŚRODKI OSTROŻNOŚCI:

1. Przed użyciem produktu należy dokładnie zapoznać się z instrukcją.
2. Produkt wibruje podczas pracy. Jeśli czujesz się niekomfortowo, proszę krótko naciśnij przycisk, aby dostosować intensywność lub przestań go używać.
3. Postępuj zgodnie z zaleceniami lekarza w przypadku trądziku, ran lub operacji, używaj z ostrożnością.
4. Jeżeli Twoja skóra jest wrażliwa, ustaw produkt na najniższy poziom.
5. Kobiety w ciąży powinny skonsultować się z lekarzem przed rozpoczęciem użytkowania.
6. Produktu nie powinno się używać w trakcie kąpieli lub pod prysznicem.
7. Produkt może być umieszczany w wodzie tylko na czas czyszczenia.
8. Produkt nie może być włączany ani używany w trakcie jego ładowania.
9. Produktu nie należy umieszczać w miejscu narażonym na bezpośrednie działanie promieni słonecznych.
10. Nie używaj rozpuszczalników organicznych, takich jak alkohol, benzyna lub rozcieńczalniki, do czyszczenia produktu.
11. W trakcie czyszczenia produktu należy go wyłączyć.
12. Trzymaj produkt poza zasięgiem dzieci.
13. Osoby, które przeszły zabiegi w obrębie twarzy powinny skonsultować się z lekarzem przed użyciem.
14. Należy czyścić produkt po każdym użyciu.
15. Podczas pierwszego użycia należy całkowicie wyczerpać moc akumulatora a następnie naładować produkt w pełni.

ROZWIĄZYWANIE PROBLEMÓW:

W przypadku stwierdzenia jakichkolwiek problemów podczas użytkowania, proszę sprawdzić nieprawidłowości zgodnie z poniższym zestawieniem. Jeśli nie możesz rozwiązać problemów, skontaktuj się z działem obsługi posprzedażowej.

Problem: Po włączeniu produkt automatycznie się wyłącza.

Rozwiązanie: Produkt wyłącza się automatycznie jeżeli w przeciągu 90 sekund po uruchomieniu nie nastąpi żadna operacja.

Problem: Podrażnienie skóry spowodowane wibracjami.

Rozwiązanie: Należy ustawić odpowiedni poziom intensywności w zależności od potrzeb i odczucia komfortu.

PYTANIA I ODPOWIEDZI:

Pytanie: Jak często należy stosować produkt?

Odpowiedź: Zaleca się stosowanie produktu raz dziennie lub co drugi dzień (w zależności od stanu skóry).

Pytanie:Jakie produkty do oczyszczania twarzy są zalecane do stosowania z tym produktem?

Odpowiedź:Zalecany jest produkt oczyszczający bogaty w pianę. W przypadku stosowania produktu z pianką nie wyciskaną, użyj nieaktywowanego urządzenia, aby delikatnie rozetrzeć krem oczyszczający/puder/klej z bogatej pianki, a następnie włącz urządzenie i kontynuuj pracę.

Ochrona środowiska



Zużyty sprzęt elektroniczny oznakowany zgodnie z dyrektywą Unii Europejskiej, nie może być umieszczany łącznie z innymi odpadami komunalnymi. Podlega on selektywnej zbiórce i recyklingowi w wyznaczonych punktach. Zapewniając jego prawidłowe usuwanie, zapobiegasz potencjalnym, negatywnym konsekwencjom dla środowiska naturalnego i zdrowia ludzkiego. System zbierania zużytego sprzętu zgodny jest z lokalnie obowiązującymi przepisami ochrony środowiska dotyczącymi usuwania odpadów. Szczegółowe informacje na ten temat można uzyskać w urzędzie miejskim, zakładzie oczyszczania lub sklepie, w którym produkt został zakupiony.



Produkt spełnia wymagania dyrektyw tzw. Nowego Podejścia Unii Europejskiej (UE), dotyczących zagadnień związanych z bezpieczeństwem użytkowania, ochroną zdrowia i ochroną środowiska, określających zagrożenia, które powinny zostać wykryte i wyeliminowane.

Szczegółowe informacje o warunkach gwarancji dystrybutora / producenta dostępne na stronie internetowej <https://serwis.innpro.pl/gwarancja>

Urządzenie wyposażone jest w akumulator który z uwagi na swoją fizyczną i chemiczną budowę starzeje się z biegiem czasu i użytkowania. Producent określa maksymalny czas pracy urządzenia w warunkach laboratoryjnych gdzie występują optymalne warunki pracy dla urządzenia a sam akumulator jest nowy i w pełni naładowany. Czas pracy w rzeczywistości może się różnić od deklarowanego w ofercie i nie jest to wada urządzenia a cecha produktu.

Niniejszy dokument jest tłumaczeniem oryginalnej instrukcji obsługi, stworzonej przez producenta.