

raven

MY SMART HOME



Waga łazienkowa
z pomiarami
bathroom scale
EW006X

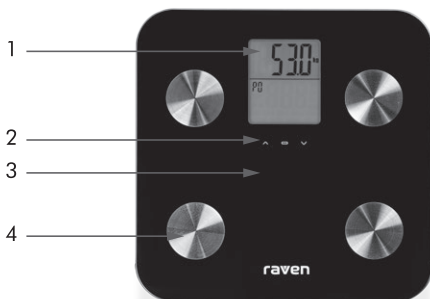


Gratulujemy zakupu naszego Urządzenia i witamy wśród Użytkowników produktów marki RAVEN!

Przed włączeniem i rozpoczęciem użytkowania uważnie przeczytaj instrukcję i zachowaj ją do wglądu.




Opis wagi łazienkowej EW006X:

1. Wyświetlacz
2. Przyciski
3. Platforma wagi
4. Elektroda



Przyciski:



	Przycisk SET - włączenie, wybór menu i potwierdzenie
	W górę
	W dół

Przed uruchomieniem wagi łazienkowej (Urządzenia) i rozpoczęciem jej eksploatacji dokładnie przeczytaj instrukcję obsługi. Stosuj się do instrukcji obsługi przy każdym użyciu Urządzenia. Producent nie bierze odpowiedzialności za szkody wynikające z niewłaściwego lub niezgodnego z instrukcją użycia Urządzenia. Niewłaściwe lub niezgodne z instrukcją użycie Urządzenia stwarza niebezpieczeństwo dla życia lub zdrowia.

ZALECENIA BEZPIECZEŃSTWA

- Przed użyciem należy przeczytać dokładnie instrukcję.
- Prosimy zachować instrukcję obsługi Urządzenia na przyszłość. W razie przekazania Urządzenia innej osobie należy dołączyć do niego instrukcję obsługi.
- Urządzenie nie jest zabawką i nie powinno być używane przez dzieci. Upewnij się, że dzieci nie bawią się Urządzeniem.
- Ostrzeżenie! Osoby z rozrusznikiem serca nie mogą korzystać z tego Urządzenia.
- Ostrzeżenie! Kobiety w ciąży nie mogą korzystać z tego Urządzenia.
- Urządzenie jest przeznaczone wyłącznie do użytku domowego i nie nadaje się do zastosowania w warunkach przemysłowych.
- Urządzenie jest przeznaczone wyłącznie do ważenia osób.
- Urządzenie jest przeznaczone do pracy pod obciążeniem statycznym.
- Nie używać do innych celów, niezgodnych z jego przeznaczeniem.
- Nie zanurzaj Urządzenia w wodzie lub innej cieczy.

- Chronić przed dostaniem się wody i innych płynów do środka Urządzenia.
- Z Urządzeniem należy obchodzić się ostrożnie. Upuszczone lub uderzone może przestać działać prawidłowo.
- Zawsze stawiaj Urządzenie na płaskiej, suchej i stabilnej powierzchni. Zapewni to najdokładniejszy pomiar.
- Nie stawaj na wadze mokrymi stopami oraz nie wchodź na mokrą wagę. Grozi to poślizgnięciem.
- Nie stawiaj stóp na krawędziach wagi, aby się nie przechyliła.
- Osoby niepełnosprawne lub osłabione fizycznie powinny korzystać z wagi z pomocą innej osoby. Podczas stawania na wadze powinny używać poręczy lub jej odpowiednika.
- Nie przekraczaj dopuszczalnego obciążenia wagi gdyż zbyt duże może doprowadzić do jej uszkodzenia.
- Nie stawiaj żadnych przedmiotów na nieużywanej wadze.
- Nie używaj Urządzenia w pobliżu źródeł ciepła (grzejników, ognia).
- Jeśli nie będziesz używać Urządzenia przez dłuższy czas – wyjmij z niego baterie.
- Wyczerpane baterie należy bezzwłocznie wyjąć z Urządzenia. Rozładowane baterie mogą wyciekać, powodując uszkodzenie Urządzenia.
- W razie kontaktu rąk z kwasem z baterii, opłucz ręce pod bieżącą wodą. W przypadku dostania się do oczu, skontaktuj się z lekarzem. Kwas zawarty w baterii może powodować podrażnienie lub oparzenie.

- Uwaga! Połknięcie baterii może być śmiertelne! Trzymaj baterie z dala od dzieci i zwierząt domowych. Natychmiast zwróć się po pomoc medyczną, jeśli bateria zostanie połknięta.
- Niebezpieczeństwo wybuchu! Baterie nie mogą być demontowane, wrzucane do ognia lub zwierane.
- Nie ładuj baterii nie przeznaczonych do ładowania (nie będących akumulatorami).
- Nie czyść wagi przy użyciu żrących środków czyszczących.
- Używanie Urządzenia w sposób i w celu sprzecznym z instrukcją obsługi może stanowić zagrożenie dla zdrowia oraz życia.

Uwaga! Ryzyko poślizgnięcia się, upadku i obrażeń: gładka powierzchnia wagi może być śliska, gdy jest mokra – korzystaj z wagi ostrożnie. Nie stawaj na wadze jedną stopą w pobliżu jej krawędzi – waga może się przechylić. Przechowuj wagę, jej elementy, opakowanie i baterie poza zasięgiem dzieci.

ZALECENIA OBSŁUGI

PRZED PIERWSZYM UŻYCIEM

Ostrożnie wypakuj Urządzenie i usuń wszystkie elementy opakowania.


Upewnij się, czy Urządzenie nie nosi śladów uszkodzeń oraz jest sprawne.

WKŁADANIE I WYMIANA BATERII


Baterie znajdują się w zestawie i są zamontowane w Urządzeniu.

Przed pierwszym użyciem zdejmij pasek izolacyjny umieszczony między baterią a komorą na baterie. Jeśli waga nie pokazuje żadnej funkcji, należy skontrolować czy baterie zostały właściwie założone i ewentualnie włożyć je ponownie.

Wkładanie i wymiana baterii:

1. Kiedy wyświetla się symbol „LO” lub nie wyświetla się nic, należy wymienić baterie na nowe.
2. Otwórz pokrywę komory baterii.
3. Usuń zużyte baterie i oddaj do punktów zbiorczych, przeznaczonych do składowania zużytych baterii.
4. Włóż nowe baterie (4 x AAA 1,5 V )⁼⁼, zwracając uwagę na biegunowość zgodnie z oznaczeniami w komorze baterii.
5. Zamknij pokrywę komory baterii.

ZMIANA JEDNOSTEK MASY

1. Uruchom wagę i naciśnij przycisk znajdujący się na spodzie wagi. 
2. Wyświetli się wartość 0.0 wraz z jednostką wagową.
3. Naciskając ponownie przycisk, wybierz żądaną jednostkę masy: kg, lb, st.
4. Można dokonać pomiaru masy ciała lub poczekać na wyłączenie się wagi.

WPROWADZANIE USTAWIEŃ UŻYTKOWNIKÓW

1. Uruchom wagę naciskając przycisk SET.
2. Numer użytkownika PO będzie migać. Za pomocą przycisków

- ▼ (w dół) oraz ▲ (w górę) wybierz numer w zakresie P0 – P9. Każdemu numerowi jest przypisany wprowadzony profil danych użytkownika.
3. Naciśnij przycisk SET, aby potwierdzić wybór i przejść do ustawień opcji płci.
 4. Za pomocą przycisków ▼ (w dół) oraz ▲ (w górę) wybierz płeć. ▼ dla mężczyzn lub X dla kobiet.
 5. Naciśnij przycisk SET, aby potwierdzić swój wpis. Za pomocą przycisków ▼ (w dół) oraz ▲ (w górę) ustaw wiek w zakresie 10 – 80 lat.
 6. Naciśnij przycisk SET, aby potwierdzić swój wpis. Za pomocą przycisków ▼ (w dół) oraz ▲ (w górę) ustaw wzrost w zakresie 100 – 240 cm.
 7. Naciśnij przycisk SET, aby potwierdzić swój wpis.

Wskazówka:

Po przeprowadzeniu ustawień dla jednego użytkownika można przeprowadzić ustawienia dla kolejnych użytkowników (max. 10) lub dokonać pomiaru masy ciała.

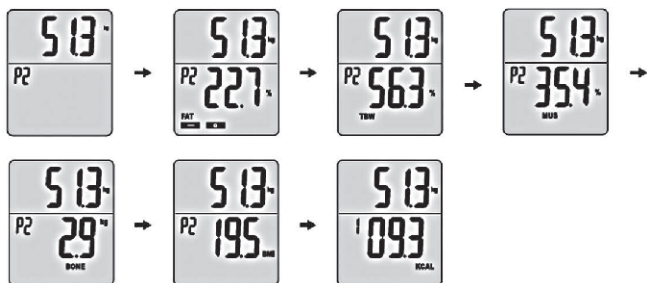
Waga wyłączy się po około 1 minucie, jeśli nie będzie obsługiwana.

POMIAR MASY CIAŁA

1. Postaw wagę na twardej i płaskiej powierzchni. Nie zaleca się stawiania wagi na dywanie.
2. Stań na wadze obiema stopami i poczekaj na ustabilizowanie się wyniku.
3. Wskaźnik wagi miga trzykrotnie a następnie zostaje pokazany wynik ważenia. Odczytaj pomiar na wyświetlaczu.
4. Zejdź z platformy wagi. Waga wyłączy się po około 1 minucie. Do tego czasu wynik pomiaru będzie widoczny.

POMIAR MASY CIAŁA I UDZIAŁU TKANKI TŁUSZCZOWEJ, WODY, MIĘŚNI I KOŚCI

1. Postaw wagę na twardej i płaskiej powierzchni. Nie zaleca się stawiania wagi na dywanie.
2. Naciśnij wagę stopą, aż wyświetlacz podświetli się.
3. Wybierz za pomocą przycisków ▼ (w dół) oraz ▲ (w górę) numer użytkownika w zakresie P0 – P9. Każdemu numerowi jest przypisany wprowadzony profil danych użytkownika.
4. Odczekaj aż na wyświetlaczu pojawi się wartość 0,0 wraz z jednostką wagową.
5. Stań bosymi stopami na platformie wagi. Zwróć uwagę na to, aby stanąć na wszystkich elektrodach.
6. Wskaźnik wagi miga trzykrotnie, a następnie zostaje pokazany wynik pomiaru masy ciała.
7. Teraz rozpocznie się pomiar procentowego udziału tkanki tłuszczowej, wody, mięśni i kości w organizmie. Pomiar ten trwa kilka sekund. Na wyświetlaczu uwidocznione jest odliczanie w postaci zwiększającej się ilości znaków □□□□.
8. Po zakończeniu przeliczeń wyświetlacz LCD wskazuje po kolei, trzykrotnie zmierzone procentowe wartości udziału:
FAT - tkanki tłuszczowej
TBW - wody
MUS – mięśni
BONE - kości
oraz **BMI** – wskaźnika BMI i **KCAL** czyli szacowanej wartości dziennego zapotrzebowania energetycznego mierzonego w kilokaloriach.



9. Po wyświetleniu tych wartości waga wyłącza się.

Uwaga! Wyniki pomiaru nie są zapisywane w pamięci.

TABELE WSKAZAŃ

WSKAŹNIK BMI			
niedowaga	waga prawidłowa	nadwaga	otyłość
< 18,5	15,5 - 25	25 - 30	> 30

WSKAZANIA GRAFICZNE ZAWARTOŚCI TŁUSZCZU			
niedowaga	waga prawidłowa	nadwaga	otyłość
FAT —	FAT — ○	FAT — ○ +	FAT — ○ + ++

WSKAŹNIKI NA WYŚWIETLACZU

Err Wyświetla się, gdy przekroczone jest maksymalne obciążenie (180 kg). W przypadku wyświetlenia się tego wskaźnika, należy natychmiast zejść z wagi aby zapobiec jej uszkodzeniu.

Er2 Błąd pomiaru. Upewnij się, że stoisz bosymi stopami na wszystkich elektrodach.

- LO** Informuje o niskim poziomie naładowania baterii. Należy niezwłocznie wymienić baterie.
- ErL** Błąd wskazań gdy zawartość procentowa tłuszczu jest niższa niż 5%.
- ErH** Błąd wskazań gdy zawartość procentowa tłuszczu jest wyższa niż 50%.

CZYSZCZENIE I KONSERWACJA

- Przed czyszczeniem Urządzenia wyjmij baterie z komory baterii.
- Podstawę wagi przecieraj zwilżoną szmatką , a następnie wytrzyj do sucha.

Uwaga!

Do czyszczenia obudowy nie używaj silnych detergentów w postaci emulsji, mleczka, pasty itp. ani materiałów ściernych, które mogą m.in. usunąć naniesione informacyjne symbole graficzne, takie jak podziałki, oznaczenia, znaki ostrzegawcze itp.

Uwaga!

Nie zanurzaj wagi w wodzie lub innych płynach.

Nieprzestrzeganie zasad użytkowania i konserwacji Urządzenia zawartych w instrukcji obsługi może prowadzić do jego uszkodzenia, nieprawidłowego funkcjonowania oraz skrócenia okresu jego eksploatacji.

DANE TECHNICZNE

Model: EW006X

Nazwa: Raven

Produkt: waga łazienkowa

Zasilanie wagi: 4 x AAA 1,5 V 

Maksymalne obciążenie: 180 kg

Minimalne obciążenie: 6 kg

Dokładność: 0,1 kg

Zestaw: waga łazienkowa, 4 x bateria AAA , instrukcja obsługi z kartą gwarancyjną



DEKLARACJA CE

Urządzenie zostało zaprojektowane, wyprodukowane i wprowadzone na rynek zgodnie z wymaganiami dyrektywy 2014/30/UE (EMC) i dlatego wyrób został oznakowany znakiem CE oraz została wystawiona dla niego deklaracja zgodności udostępniana organom nadzorującym rynek.

PRAWIDŁOWA UTYLIZACJA PRODUKTU



Takie oznakowanie informuje, że sprzęt ten po okresie jego użytkowania nie może być umieszczany łącznie z innymi odpadami pochodzącymi z gospodarstwa domowego.

Użytkownik jest zobowiązany do oddania Urządzenia prowadzącym zbieranie zużytego sprzętu elektrycznego i elektronicznego.

Prowadzący zbieranie, w tym lokalne punkty zbiórki, sklepy oraz gminne jednostki tworzą odpowiedni system umożliwiający oddanie tego sprzętu.

Właściwe postępowanie ze użytym sprzętem elektrycznym i elektronicznym przyczynia się do uniknięcia szkodliwych dla zdrowia i środowiska naturalnego konsekwencji, wynikających z obecności składników niebezpiecznych oraz niewłaściwego składowania i przetwarzania takiego sprzętu.

W Urządzeniu ograniczono niektóre substancje mogące negatywnie oddziaływać na środowisko w okresie użytkowania tego produktu oraz po jego zużyciu.

UTYLIZACJA ZUŻYTYCH BATERII

Częścią wyposażenia Urządzenia są baterie. Zużyte baterie nie należą do odpadów domowych. Baterie należy oddać do punktów zbiorczych, przeznaczonych do składowania zużytych baterii.



Symbol ten oznacza, że elementy opakowania nim oznaczone nadają się do recyklingu. Po rozpakowaniu Urządzenia prosimy o usunięcie elementów jego opakowania w sposób niezagrożający środowisku.

raven

NAZWA SPRZĘTU

waga łazienkowa

TYP / MODEL

EW006X

NR PARTII

DATA SPRZEDAŻY

NR RACHUNKU

PODPIS I PIECZĄTKA
SPRZEDAWCY

karta gwarancyjna

WARUNKI GWARANCJI

- 1. Thing4you z siedzibą w Radziminie, adres: ul. Janusza Korczaka 89, 05-250 Radzimin, Polska, udziela nabywcy wagi łazienkowej RAVEN EW006X (Produktu) 24-miesięcznej gwarancji na wolne od wad funkcjonowanie (Produktu), licząc od daty jego nabycia przez nabywcę. Paragon lub faktura, wystawione przez sprzedawcę, potwierdzają datę nabycia Produktu.**
2. Gwarancja obowiązuje i jest stosowana na terytorium Rzeczypospolitej Polskiej.
3. Gwarant, w zakresie udzielonej gwarancji, zobowiązuje się usunąć na własny koszt wszelkie wady Produktu, z wyjątkiem wymienionych w pkt 6 i 7 poniżej. Usunięcie wad będzie następować poprzez wymianę wadliwego Produktu na nowy, wolny od wad, w możliwie najkrótszym czasie, jednakże nie dłuższym niż 14 dni.
4. W celu skorzystania z gwarancji nabywca jest zobowiązany zgłosić wadliwość Produktu w punkcie sprzedaży, w którym Produkt został nabyty, oraz dostarczyć tam wadliwy Produkt. Przeznaczony do wymiany Produkt powinien zostać dostarczony kompletny oraz z załączoną kartą gwarancyjną.
5. Produkt wolny od wad zostanie, na koszt Gwaranta, dostarczony do punktu sprzedaży, w którym Produkt został nabyty, w terminie określonym w pkt 3 powyżej.
6. Gwarancja nie obejmuje wad Produktu spowodowanych przez nabywcę (tzw. uszkodzeń mechanicznych) lub wynikających z:
 - użytkowania Produktu i jego instalacji w sposób niezgodny z instrukcją obsługi,
 - niekompletności reklamowanego Produktu,
 - niezgodności Produktu i dowodu zakupu i/lub gdy ze zniszczenia i nieczystości zawartych w nim danych,
 - przechowywania i konserwacji Produktu w sposób niewłaściwy i sprzeczny z wytycznymi zawartymi w instrukcji obsługi,
 - napraw lub przeróbek Produktu wykonywanych przez osoby nieuprawnione,
 - dostania się do wnętrza płynów lub ciał obcych na skutek używania Produktu w sposób niezgodny z instrukcją obsługi,
 - uszkodzenia Produktu z przyczyn zewnętrznych: zjawiska atmosferyczne, wyładowania elektryczne, spięcia w sieci zasilającej itp.
 - użytkowania Produktu do celów prowadzenia działalności gospodarczej lub w zastosowaniach przemysłowych.
7. Gwarancja nie obejmuje także czynności przewidzianych w instrukcji obsługi, do których wykonania zobowiązany jest nabywca we własnym zakresie i na własny koszt, np. zainstalowania Produktu, konserwacji Produktu.
8. Postanowienia gwarancji nie wyłączają, nie ograniczają ani nie zawieszają uprawnień nabywców (konsumentów), wynikających z powszechnie obowiązujących przepisów prawa, w tym przepisów o rękojmi za wady rzeczy sprzedanej.
9. Karta gwarancyjna jest ważna, jeżeli posiada podpis sprzedawcy i datę sprzedaży potwierdzoną pieczęcią firmy lub jednostki handlowej oraz podpis klienta. Karta gwarancyjna nie może zawierać skreśleń ani poprawek.
10. Duplikat karty gwarancyjnej może być wydany na pisemną prośbę po przedstawieniu przez użytkownika dowodu zakupu.
11. Uzyskanie szczegółowych informacji na temat Produktu, w tym zasad i trybu postępowania gwarancyjnego, jest możliwe pod numerem telefonu 22 560 67 27 lub adresem e-mail serwis@thing4you.pl, w dni robocze.

Akceptuję warunki niniejszej gwarancji

.....
(czytelny podpis kupującego)

PRODUCENT I DYSTRYBUTOR:

Thing4you

ul. Janusza Korczaka 89

05-250 Radzymin, Polska