

Bluetooth speaker Rebeltec SoundBox 350

Specification

- Bluetooth version 4.2
- Internal Li-ion Battery (2000mAh), It can play about 5-8 hours after full charged.
- Bluetooth - Wireless transfer and play music by Bluetooth function.
- Support TF card or USB flash memory to play music (mp3 format).
- Line-in function, connect your mobile to play music (3,5mm mini jack plug in).
- FM function – listen your favorite FM station.

User manual

ON/OFF Power switch.

DC 5V Micro USB socket, charge Li-ion battery.

USB / TF card Insert USB or micro SD card, it will play music automatically.

AUX Put 3,5mm mini jack to play sound from another device.

M Press to switch bluetooth / USB / MicroSD card / FM / Aux.

+ Volume up (V00-V15). Works in all mode.

- Volume down (V00-V15). Works in all mode.

EQ Sound effect mode (clas/jazz/pop/nor).

Bluetooth mode

Press MODE button to choose Bluetooth mode. It will show "bt" on display. Searching the Bluetooth device on your cell phone or laptop after speaker turn on. If the Bluetooth speaker connected success, the speaker will confirm it. If the Bluetooth is not in the match state, please reboot the speaker.

⏮ ⏭ Short press to choose previous or next song.

⏸ short press to pause, press again to play. If there is coming call it can answer call, press long to call last contact.

🔄/CH Press long to disconnect Bluetooth.

M press 5 seconds and the screen show ON or OFF. It can off/on the warning tone for mode switch.

MP3 (TFcard / USB) mode

Insert USB or micro SD card, it will play music automatically.

⏮ ⏭ Short press to choose previous or next song.

⏸ short press to pause, press again to play.

🔄/CH Press to switch mode: all song repeat(ALL), one song repeat(ONE), random song(rANd).




FM mode

Press long ⏸ to auto scanning from 87,5MHz to 107MHz, then scanned channels will be saved from CH01-CH50. Saved channels can be changed by ⏮ and ⏭ buttons. To manual choose frequency press 🔄/CH, then ⏮ and ⏭. Press again 🔄/CH to back to channels switching.

AUX mode

Press ⏸ to mute.

Charging battery

When battery symbol  is flashing charge battery immediately. When charging it  is long light and red LED is lighting in back side panel. After fully charged symbol  is lighting. Please use DC 5V/1A Adapter to charging this product. Please don't use it under high humidity and temperature for long time. Please avoid the water. If you do not use the speaker, turn off the speaker. Warranty for battery is only 6 months.

Głośnik bluetooth Rebeltec SoundBox 350

Podstawowe cechy:

- Bluetooth 4.2
- Akumulator litowo-jonowy / Li-on / (2000mAh) – możliwość odtwarzania przez około 5-8 godzin na jednym ładowaniu.
- Funkcja Bluetooth - Bezprzewodowa transmisja dźwięku z urządzenia Bluetooth (np. telefonu) do głośnika.
- Czytnik kart microSD oraz port USB umożliwia odtwarzanie dźwięku z karty microSD lub nośnika USB w formacie mp3
- Tryb Aux - podłącz dołączonym przewodem zewnętrzne źródło dźwięku z wyjściem mini jack 3,5mm
- Radio FM – słuchaj ulubionej stacji radiowej

Instrukcja obsługi:

ON/OFF włączanie/wyłączanie głośnika.

DC 5V port micro USB do ładowania akumulatora.

USB / TF card porty do odtwarzania MP3 z nośników USB lub karty microSD

AUX port 3,5mm mini jack to odtwarzania dźwięku ze urządzeń zewnętrznych

M przycisk zmiany trybów: bluetooth / USB / MicroSD card / FM / Aux.

+ przycisk zwiększania głośności (V00-V15). Działa we wszystkich trybach.

- przycisk zmniejszania głośności (V00-V15). Działa we wszystkich trybach.

EQ ustawienia korekcji dźwięku : (clas/jazz/pop/nor).

Bluetooth

Ustaw tryb **bt** na głośniku (przyciskiem MODE). Następnie włącz na swoim laptopie/telefonie bluetooth, wyszukaj głośnik i połącz się z nim. Usłyszysz sygnał dźwiękowy. Jeżeli nie uda się uzyskać połączenia pomiędzy urządzeniami uruchom ponownie głośnik.

⏪ ⏩ poprzedni / następny utwór

⏸ wciśnięcie wstrzymuje utwór, ponowne naciśnięcie wznowia. Dla rozmowy przychodzącej wciśnięcie powoduje odebranie połączenia. Długie przytrzymanie powoduje wykonanie połączenia do ostatnio wybieranego kontaktu.

🔄/CH długie przytrzymanie rozłącza Bluetooth.

M przytrzymaj 5 sekund, na wyświetlaczu pokaże się ON lub OFF, włącza lub wyłącza komunikaty głosowe zmiany trybów.

MP3(microSD/USB)

Włóż nośnik USB lub kartę micro SD, głośnik zmieni tryb automatycznie.

⏪ ⏩ poprzedni / następny utwór

⏸ wciśnięcie wstrzymuje utwór, ponowne naciśnięcie wznowia.

🔄/CH tryby odtwarzania: powtarzanie wszystkich utworów (ALL) lub jednego utworu (ONE), losowa kolejność odtwarzania (rANd)




FM (Radio)

Przytrzymaj **⏸** aby automatycznie wyszukać stacje radiowe (87,5MHz - 107MHz), stacje zostaną zapisane i będą wyświetlane w postaci CH01-CH50. Zapisane stacje można zmieniać przyciskami **⏪** oraz **⏩** . Aby ręcznie ustawić częstotliwość naciśnij **🔄/CH** , a następnie ustaw przyciskami **⏪** and **⏩** . Ponowne wciśnięcie **🔄/CH** wraca do wyboru zapisanych stacji.

AUX

Przycisk **⏸** wycisza głośnik.

Ładowanie akumulatora:

Gdy symbol  mryga należy naładować akumulator. Podłącz ładowarkę z złączem microUSB do portu na tylnym panelu głośnika. Podczas ładowania symbol  oraz dioda led świecą na stałe. Po pełnym naładowaniu zaświeci się symbol . Do ładowania używać wyłącznie ładowarki DC 5V/1A. Nie używać przez dłuższy okres czasu przy wysokiej temperaturze i wilgotności. Chronić głośnik przed wodą. Jeśli nie używasz głośnika wyłącz go. Gwarancja na akumulator wynosi 6 miesięcy.



Ważne informacje dotyczące bezpieczeństwa

Urządzenia zasilane bateriami

Niniejsze środki ostrożności dotyczą produktów, w których używane są baterie do ponownego ładowania (akumulatory). Nieprawidłowe użytkowanie baterii może spowodować wyciek elektrolitu, przegrzanie lub wybuch. Uwolniony elektrolit jest źródłem korozji i może być toksyczny. Może powodować oparzenia skóry i oczu; jest również szkodliwy w przypadku połknięcia.

Aby zmniejszyć ryzyko wystąpienia urazu:

Bateria umieszczone są w urządzeniu na stałe. Baterii nie należy wyjmować z urządzenia. Może tego dokonać tylko uprawniona osoba.

- Baterie należy przechowywać poza zasięgiem dzieci.
- Baterii nie należy podgrzewać, otwierać, nakłuwać, niszczyć ani wrzucać do ognia.
- Nie należy dotykać metalowymi przedmiotami końcówek baterii w urządzeniu. Te elementy mogą się rozgrzać i spowodować oparzenia.
- Jeśli baterie są zużyte lub jeśli urządzenie ma być przechowywane przez dłuższy czas, należy wyjąć z niego baterie jeśli to możliwe.
- Stare wyczerpane lub zużyte baterie należy wyjąć z urządzenia i przekazać do utylizacji lub recyklingu zgodnie z krajowymi przepisami dotyczącymi usuwania odpadów.
- W przypadku wycieku z baterii należy wyjąć wszystkie baterie, unikając kontaktu wyciekającego elektrolitu ze skórą lub odzieżą. Jeśli elektrolit z baterii zetknie się ze skórą lub odzieżą, należy natychmiast przemyć to miejsce wodą. Przed włożeniem nowych baterii należy dokładnie wyczyścić komorę baterii wilgotnym papierowym ręcznikiem.

Baterie do ponownego ładowania (akumulatory):

- **Uwaga.** Wymiana baterii na baterię nieprawidłowego typu może spowodować wybuch. Należy korzystać wyłącznie z baterii tego samego typu i tej samej wartości znamionowej, co baterie dostarczone z urządzeniem.

Skład chemiczny zastosowanej baterii lub akumulatora: Litowo-jonowa



Symbol odpadów pochodzących
ze sprzętu elektrycznego i elektronicznego
(WEEE - ang. Waste Electrical and Electronic Equipment)

Użycie symbolu WEEE oznacza, że niniejszy produkt nie może być traktowany jako odpad domowy. Zapewniając prawidłową utylizację pomagasz chronić środowisko naturalne. W celu uzyskania bardziej szczegółowych informacji dotyczących recyklingu niniejszego produktu należy skontaktować się z przedstawicielem władz lokalnych, dostawcą usług utylizacji odpadów lub sklepem, gdzie nabyto produkt.

Uwaga: Urządzenie działa na paśmie radiowym 2402-2480MHz

DEKLARACJA ZGODNOŚCI

REBELTEC sp. z o.o. sp. k.
Ul. Pileckiego 130A /8
02-781 Warszawa

deklaruje że:

**Głośnik Bluetooth REBELTEC
MODEL: SoundBox 350**

Spełnia wymagania zasadnicze zawarte w postanowieniach Dyrektywy
RED 2014/53/EU
ROHS 2011/65/EU

Do oceny zgodności zastosowano następujące normy zharmonizowane:

EN 300 328 V2.1.1
EN303 345 V1.1.7
EN 301 489-1 V2.1.1
EN 301 489-17 V3.1.1
EN 55032:2015
EN 55020:2007+A11: 2011+A12: 2016
EN 62479:2010
EN60065:2014



Ostatnie dwie cyfry roku, w którym naniesiono oznaczenie CE: 17

Imię i nazwisko oraz stanowisko osoby upoważnionej
Warszawa, 27-12-2017

Michał Olszewski

A handwritten signature in blue ink, appearing to read 'M. Olszewski', written over a faint circular stamp.

Rebeltec sp. z o.o. sp. k
ul. Rot. W. Pileckiego 130A/8
02-781 Warszawa
NIP:5223014007, REGON:147146770