

DELUX

Bezprzewodowa klawiatura Delux Silent 2.4G Slim SK800GL

Instrukcja obsługi



Dziękujemy za wybranie naszego produktu. Przed użyciem produktu prosimy o dokładne zapoznanie się z instrukcją obsługi.

Zawartość opakowania


Klawiatura x1
Instrukcja obsługi x1
Kabel typu-C x1

Instrukcja dla użytkownika

1. Sposób podłączania

Włącz przełącznik u spodu klawiatury, podłącz odbiornik do gniazda. Klawiatura będzie gotowa do użycia.

2. Tryb zmiany światła




Kliknij przycisk światła , aby zmienić tryb oświetlenia. Światło jest ustawione domyślnie. Dostępne tryby podświetlenia: breath mode oraz close mode.

Funkcja klawiszy

1. Kombinacja klawiszy FN

FN+F1= otwarcie nośnika
FN+F2= zmniejszenie głośności
FN+F3= zwiększanie głośności
FN+F4= wyłączenie głośności
FN+F5= ostatnie odtwarzanie
FN+F6= następne odtwarzanie
FN+F7= start/stop
FN+F8= wyłączenie
FN+F9= otwórz przeglądarkę
FN+F10= otwórz pocztę
FN+F11= otwórz mój komputer
FN+F12= otwórz ulubione
FN+PageUp= dodaj jasność światła
FN+PageDown= zmniejsz jasność światła
FN+Win= zablokuj funkcje programu Win

2. Ikona wskaźnika świetlnego

-  Lampka kontrolna klawiszy numerycznych
-  Włączony/wyłączony CapsLock
-  Lampka kontrolna ładowania/niskiego poziomu naładowania

Wskaźnik niskiego napięcia: gdy napięcie jest niższe niż 3,2 V, wskaźnik zacznie migać, aby przypomnieć użytkownikowi o konieczności naładowania urządzenia.

Parowanie

Został ustawiony domyślnie w fabryce. W razie potrzeby można wymusić jego ustawienie, naciskając przez 3 sekundy kombinację klawiszy "ESC+K". Gdy wszystkie wskaźniki migają, włóż odbiornik, a następnie zakończ dopasowywanie.

Metoda ładowania

Włóż kabel USB do ładowania (z akumulatorem litowym 1100mA). Wskaźnik ładowania (białe światło) jest zawsze włączony i gaśnie po zakończeniu ładowania. Prąd ładowania jest ustawiony na 500-600 mA, a szacowany czas zakończenia ładowania wynosi około 2 godzin. W pełni naładowana klawiatura może być używana przez około 10 godzin z pełnym podświetleniem. Podczas ładowania można normalnie korzystać z klawiatury.

Uwaga

Ryzyko wybuchu w przypadku wymiany akumulatora na akumulator niewłaściwego typu. Zużyte akumulatory należy utylizować zgodnie z instrukcją.

Ochrona środowiska



Zużyty sprzęt elektroniczny oznakowany zgodnie z dyrektywą Unii Europejskiej, nie może być umieszczany łącznie z innymi odpadami komunalnymi. Podlega on selektywnej zbiórce i recyklingowi w wyznaczonych punktach. Zapewniając jego prawidłowe usuwanie, zapobiegasz potencjalnym, negatywnym konsekwencjom dla środowiska naturalnego i zdrowia ludzkiego. System zbierania zużytego sprzętu zgodny jest z lokalnie obowiązującymi przepisami ochrony środowiska dotyczącymi usuwania odpadów. Szczegółowe informacje na ten temat można uzyskać w urzędzie miejskim, zakładzie oczyszczania lub sklepie, w którym produkt został zakupiony.



Produkt spełnia wymagania dyrektyw tzw. Nowego Podejścia Unii Europejskiej (UE), dotyczących zagadnień związanych z bezpieczeństwem użytkowania, ochroną zdrowia i ochroną środowiska, określających zagrożenia, które powinny zostać wykryte i wyeliminowane.