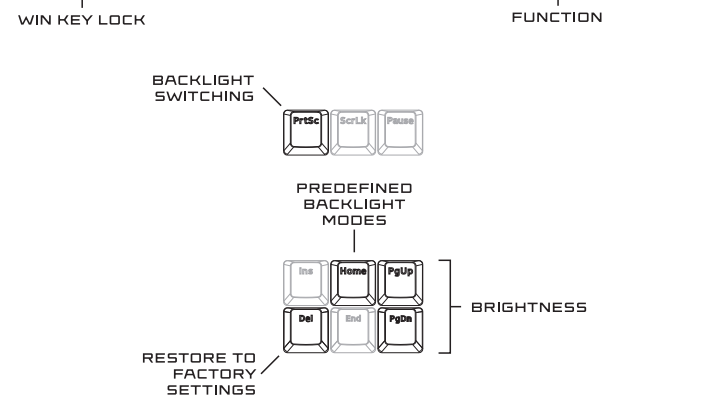
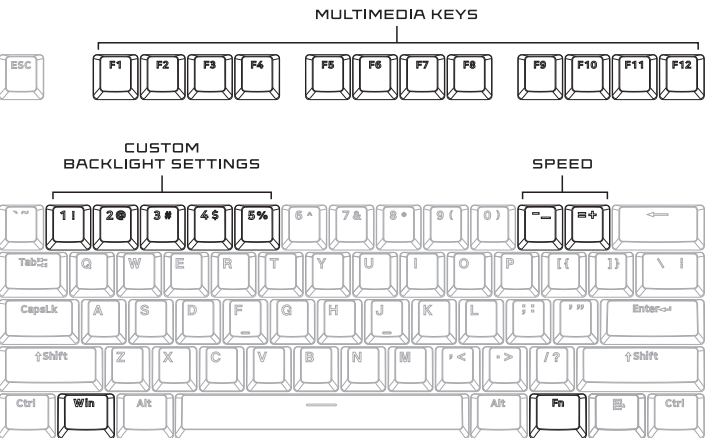




ATAX PRO RETRO RGB

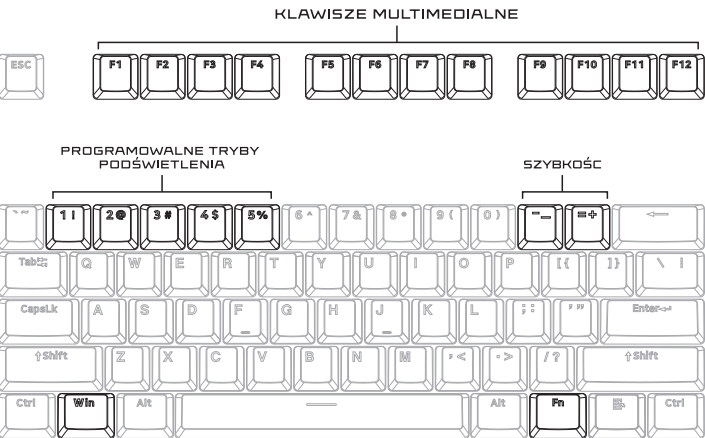


IDENTITY RESPONSIBLE /
 IDENTYFIKOWANY ODPOWIEDZIALNY:
 COOLING.PL_ZODZIECH SP. z o.o.
 ul. ŚW. SIKORSKICH 1A
 41-800 ODZIECH
 TEL. +48 22 282 01 30
 NIP: 525-000-00-00
 MADE IN CHINA

WWW.KRUX.TECH



ATAX PRO RETRO RGB



IDENTITY RESPONSIBLE /
 IDENTYFIKOWANY ODPOWIEDZIALNY:
 COOLING.PL_ZODZIECH SP. z o.o.
 ul. ŚW. SIKORSKICH 1A
 41-800 ODZIECH
 TEL. +48 22 282 01 30
 NIP: 525-000-00-00
 MADE IN CHINA

WWW.KRUX.TECH

KEY FUNCTION:

- Fn + F1** MUSIC
- Fn + F2** VOLUME -
- Fn + F3** VOLUME +
- Fn + F4** MUTE
- Fn + F5** STOP
- Fn + F6** PREVIOUS TRACK
- Fn + F7** PLAY / PAUSE
- Fn + F8** NEXT TRACK
- Fn + F9** EMAIL
- Fn + F10** HOME PAGE
- Fn + F11** LOCK WINDOWS KEY (GAMING MODE)
- Fn + F12** CALCULATOR
- Fn + Win** LOCK WINDOWS KEY
- Fn + Del** RESTORE TO FACTORY SETTINGS (PRESS FOR 5 SECONDS)
- Fn + W** SWITCH FUNCTIONS BETWEEN WASD AND ARROWS

BACKLIGHT SET:

- Fn + PrtSc** BACKLIGHT SWITCHING
- Fn + Esc** TURN BACKLIGHT ON/OFF
- Fn + PgUp** BACKLIGHT LUMINANCE BRIGHTNESS +
- Fn + PgDn** BACKLIGHT LUMINANCE BRIGHTNESS -
- Fn + =** BACKLIGHT SPEED +
- Fn + -** BACKLIGHT SPEED -

KLAWISZE FUNKCYJNE:

- Fn + F1** MUZYKA
- Fn + F2** DŹWIĘK -
- Fn + F3** DŹWIĘK +
- Fn + F4** WYCISZ
- Fn + F5** STOP
- Fn + F6** POPRZEDNI UTWÓR
- Fn + F7** ODTWARZANIE / PAUZA
- Fn + F8** NASTĘPNY UTWÓR
- Fn + F9** EMAIL
- Fn + F10** STRONA GŁÓWNA
- Fn + F11** ZABLOKUJ SKRÓTY WINDOWS (TRYB GRACZA)
- Fn + F12** KALKULATOR
- Fn + Win** ZABLOKUJ PRZYCIŚNIK WINDOWS
- Fn + Del** POWRÓT DO USTAWIENI FABRYCZNYCH (PRZYTRZYMAJ 5 SEKUND)
- Fn + W** ZAMIANA FUNKCJI KLAWISZY WASD I STRZAŁEK

USTAWIENIA PODŚWIETLENIA:

- Fn + PrtSc** PRZEŁĄCZANIE PODŚWIETLENIA
- Fn + Esc** WYŁĄCZENIE/WŁĄCZENIE PODŚWIETLENIA
- Fn + PgUp** ZMIANA JASNOŚCI PODŚWIETLENIA +
- Fn + PgDn** ZMIANA JASNOŚCI PODŚWIETLENIA -
- Fn + =** ZMIANA SZYBKOŚCI PODŚWIETLANIA +
- Fn + -** ZMIANA SZYBKOŚCI PODŚWIETLANIA -

CUSTOM BACKLIGHT SETTINGS:

Fn + 1-5 CUSTOM BACKLIGHT MODES

SPECIFIC SETTING METHOD

- Press **FN+1-5** to turn on one of the 5 custom backlight modes.
- Press **FN+HOME** to start edit.
- Flashing CAPS and SCROLL diodes will inform about the active edition mode. Repeatedly press the selected buttons to change the illumination color or turn it off completely.
- Press **FN+HOME** to save settings.

SOFTWARE:



To download the newest version of dedicated software please visit www.krux.tech.

EN KRUX ATAX PRO RETRO RGB Keyboard

2-year manufacturer warranty

Use and warranty limitations
 - The product should be used according to its intended purpose. Incorrect use can damage the product and endanger the life of the user;
 - Excessive humidity, dust and other contaminations can result in product damage which is not covered by the warranty;
 - The warranty does not cover mechanical damage to the product;
 - Avoid exposure to rapid changes in ambient temperature. Should they occur, wait approx. 30 minutes before using the product until the temperature is leveled;
 - You can find the Warranty Terms and Conditions in "Support" at <https://krux.tech/>

FR Un clavier KRUX ATAX PRO RETRO RGB

Garantie du fabricant de 2 ans

Limitations d'utilisation et de garantie
 - Le produit doit être utilisé conformément à sa destination. Une utilisation incorrecte peut endommager le produit et mettre en danger la vie de l'utilisateur ;
 - Une humidité excessive, la présence de la poussière et d'autres pollutions peuvent provoquer des dommages du produit qui ne sont pas couverts par la garantie ;
 - La garantie ne couvre pas les dommages mécaniques du produit ;
 - Évitez toute exposition à des variations rapides de la température ambiante. Si elles se produisent, attendez env. 30 minutes avant d'utiliser le produit jusqu'à ce que la température se stabilise ;
 - Les termes et conditions de la garantie sont disponibles dans la rubrique « Support » à l'adresse <https://krux.tech/>

IT Tastiera KRUX ATAX PRO RETRO RGB

2 anni di garanzia del produttore

Limitazioni di utilizzo e garanzia
 - Il prodotto deve essere utilizzato conformemente alla destinazione d'uso prevista. Un utilizzo improprio può condurre al danneggiamento del prodotto e può costituire un pericolo la vita dell'utente ;
 - Umidità eccessiva, polvere e altri contaminanti possono causare danni al prodotto, che non sono coperti dalla garanzia ;
 - La garanzia non copre i danni meccanici al prodotto ;
 - Evitare l'esposizione a rapidi cambiamenti di temperatura ambiente. Qualora si verificano, attendere circa 30 minuti prima di utilizzare il prodotto, fino a quando la temperatura non si sarà stabilizzata ;
 - I termini e le condizioni di garanzia sono disponibili nella sezione "Supporto" all'indirizzo <https://krux.tech/>

HU KRUX ATAX PRO RETRO RGB billentyűzet

2 éves gyártói jótállás

Használati és jótállási korlátozások
 - A termék rendeltetésének megfelelően használandó. A helytelen használat károsíthatja a terméket és veszélyeztetheti a felhasználó életét ;
 - A túlzott páratartalom, por és egyéb szennyeződések a termék károsodását eredményezhetik, amelyre a jótállás nem terjed ki ;
 - A jótállás nem terjed ki a termék mechanikus sérüléseire ;
 - Kerülje a környezeti hőmérséklet gyors változásának való kitettségét. Ha ilyen következik be, várjon kb. 30 percet a termék használat előtt, amíg a hőmérséklet kiegyenlítődik ;
 - A jótállási feltételeket a megtalálja a <https://krux.tech/> oldalon a "támogatás" fül alatt.

UA Клавiатура KRUX ATAX PRO RETRO RGB

2-річна гарантія від виробника

Обмеження щодо використання та гарантії
 - Продукт слід використовувати за призначенням. Неправильне використання може призвести до пошкодження продукту і створити загрозу життю користувача ;
 - Надмірна вологість, пил та інші забруднення можуть призвести до пошкодження продукту, на яке не поширюється гарантія ;
 - Гарантія не поширюється на механічні пошкодження продукту ;
 - Не піддавати впливу швидких змін температури навколишнього середовища. Якщо таке трапилось, почекайте приблизно 30 хвилин перед використанням продукту, щоб температура вирівнялась ;
 - Гарантійні умови можна знайти в розділі «Підтримка» за посиланням <https://krux.tech/>

PL Klawiatura KRUX ATAX PRO RETRO RGB

2-letnia gwarancja producenta

Użytkowanie i wyłączenia gwarancyjne
 - produkt powinien być używany zgodnie z jego przeznaczeniem; niewłaściwe użytkowanie może spowodować uszkodzenie produktu oraz stworzyć zagrożenie dla zdrowia użytkownika ;
 - nadmierna wilgoć, kurz oraz inne zanieczyszczenia mogą spowodować uszkodzenia produktu, które nie są objęte gwarancją ;
 - gwarancja nie obejmuje uszkodzeń mechanicznych produktu ;
 - należy unikać ekspozycji na radykalne zmiany temperatury otoczenia ;
 - w wystąpieniu przed użyciem produktu należy zaczekać ok. 30 min na wyrównanie temperatury ;
 - szczegółowe warunki gwarancji dostępne są na stronie <https://krux.tech/> w zakładce „wsparcie”.

RU Клавiатура KRUX ATAX PRO RETRO RGB

2-летняя гарантия от производителя

Ограничения по использованию и гарантии
 - Продукт следует использовать по назначению. Неправильное использование может привести к повреждению продукта и создать угрозу жизни пользователя ;
 - Чрезмерная влажность, пыль и другие загрязнения могут привести к повреждению продукта, на которое не распространяется гарантия ;
 - Гарантия не распространяется на механические повреждения продукта ;
 - Не подвергать воздействию быстрых изменений температуры окружающей среды. Если такое случилось, подождите примерно 30 минут перед использованием продукта, чтобы температура стабилизировалась ;
 - Гарантийные условия можно найти в разделе «Поддержка» по ссылке <https://krux.tech/>

DK Tastatur KRUX ATAX PRO RETRO RGB

2 års fabriksgaranti

Brug og begrænsninger i garantien
 - Dette produkt skal anvendes i overensstemmelse med sit formål. Forkert brug kan beskadige produktet og bringe brugeren i livsfare ;
 - For meget fugt, støv og anden forurening kan resultere i beskadigelse af produktet, som ikke vil være dækket af garantien ;
 - Garantien dækker ikke mekanisk beskadigelse af produktet ;
 - Undgå at udsætte musen for pludselige ændringer i omgivelsetemperaturen. Skulle dette ske så vent omkring 30 minutter inden produktet anvendes, således at temperaturen kan nivelles ;
 - Du kan finde garantibetingelserne i "Support" på <https://krux.tech/>

NO Tastatur KRUX ATAX PRO RETRO RGB

2 års produsentgaranti

Begrensninger for bruk og garanti
 - Produktet skal brukes i henhold til det tiltenkte formålet. Feil bruk kan skade produktet og sette brukernes liv i fare ;
 - Overdreven fuktighet, støv og andre forurensninger kan føre til produktskade som ikke dekkes av garantien ;
 - Garantien dekker ikke mekanisk skade på produktet ;
 - Unngå å utsette produktet for raske temperaturrendringer. Skulle disse oppstå, vent ca. 30 minutter til temperaturen er utjevnet før du bruker produktet ;
 - Garantibetingelsene finner du under «Support» på <https://krux.tech/>

DE Tastatur KRUX ATAX PRO RETRO RGB

2-Jahre Herstellergarantie

Verwendungs- und Garantiebeschränkungen
 - Das Produkt sollte entsprechend seinem Verwendungszweck eingesetzt werden. Ein unsachgemäßer Gebrauch kann das Produkt beschädigen und das Leben des Benutzers gefährden ;
 - Übermäßige Luftfeuchtigkeit, Staub und andere Verunreinigungen können zu Produktschäden führen, die nicht unter die Garantie fallen ;
 - Die Garantie deckt keine mechanischen Schäden am Produkt ab ;
 - Setzen Sie das Gerät keinen schnellen Änderungen der Umgebungstemperatur aus. Sollten sie auftreten, warten Sie ca. 30 Minuten vor der Verwendung des Produkts, bis die Temperatur ausgeglichen ist ;
 - Die Garantiebedingungen finden Sie unter „Support“ unter <https://krux.tech/>

ES Teclado KRUX ATAX PRO RETRO RGB

Garantía del fabricante de 2 años

Limitaciones de uso y de la garantía
 - El producto deberá ser utilizado de conformidad con su destino previsto. Un uso incorrecto puede dañar el producto y poner en riesgo la vida del usuario ;
 - La humedad excesiva, el polvo y otras contaminantes pueden provocar un daño del producto que no está cubierto por la garantía ;
 - La garantía no cubre los daños mecánicos del producto ;
 - Evita la exposición a cambios rápidos de temperatura ambiente. En caso de que ocurran, espere unos 30 segundos antes de utilizar el producto, hasta que la temperatura se equilibre ;
 - Puedes encontrar los Términos y Condiciones de la Garantía en «Asistencia» en <https://krux.tech/>

SK Klávesnica KRUX ATAX PRO RETRO RGB

2-ročná záruka výrobcu

Obmedzenia používania a záruky
 - Výrobok by sa mal používať podľa účelu, na ktorý je určený. Nesprávne použitie môže poškodiť produkt a ohroziť život používateľa ;
 - Nadmerná vlhkosť, prach a iné nečistoty môžu mať za následok poškodenie produktu, na ktoré sa nevzťahuje záruka ;
 - Záruka sa nevzťahuje na mechanické poškodenie produktu ;
 - Zabráňte vystaveniu rýchlym zmenám teploty okolia. Ak sa vyskytnú, počkajte cca. 30 minút pred použitím produktu, kým sa teplota nevyrovná ;
 - Záručné podmienky nájdete v časti „Podpora“ na stránke <https://krux.tech/>

UA Клавiатура KRUX ATAX PRO RETRO RGB

2-річна гарантія від виробника

Обмеження щодо використання та гарантії
 - Продукт слід використовувати за призначенням. Неправильне використання може призвести до пошкодження продукту і створити загрозу життю користувача ;
 - Надмірна вологість, пил та інші забруднення можуть призвести до пошкодження продукту, на яке не поширюється гарантія ;
 - Гарантія не поширюється на механічні пошкодження продукту ;
 - Не піддавати впливу швидких змін температури навколишнього середовища. Якщо таке трапилось, почекайте приблизно 30 хвилин перед використанням продукту, щоб температура вирівнялась ;
 - Гарантійні умови можна знайти в розділі «Підтримка» за посиланням <https://krux.tech/>

PROGRAMOWALNE TRYBY PODŚWIETLENIA:

Fn + 1-5 PROGRAMOWALNE TRYBY PODŚWIETLENIA

ZMIANA USTAWIEŃ:

- Naciśnij **FN+1-5**, aby włączyć jeden z pięciu programowalnych trybów.
- Naciśnij **FN+HOME**, aby przejść do edycji włączonego trybu.
- Migające diody będą informować o włączonym trybie edycji. Wielokrotnie naciskaj wybrane przyciski, aby zmienić kolor podświetlenia lub całkowicie je wyłączyć
- Naciśnij **FN+HOME**, aby zakończyć edycję i zapisać ustawienia.

OPROGRAMOWANIE:



Aby pobrać najnowszą wersję dedykowanego oprogramowania, odwiedź www.krux.tech.