

Karta informacyjna produktu

ROZPORZĄDZENIE DELEGOWANE KOMISJI (UE) 2019/2015 w odniesieniu do etykietowania energetycznego źródeł światła

Nazwa dostawcy lub znak towarowy: meross

Adres dostawcy: CET PRODUCT SERVICE SP. Z O.O., Ul. Długa 33 102, 95-100 Zgierz, PL

Identyfikator modelu: MSL430

Rodzaj źródła światła:

Zastosowana technologia oświetleniowa:	LED	Bezkierunkowe lub kierunkowe źródło światła:	DLS — dynamiczne rozpraszanie światła
Rodzaj trzonka źródła światła (lub inne złącze elektryczne)	/		
Źródło światła zasilane lub niezasilane napięciem sieciowym:	MLS	Połączone źródło światła (CLS):	Tak
Źródło światła z możliwością zmiany barwy światła:	Nie	Bańka:	-
Źródło światła o wysokiej lumiancji:	Nie		
Ośłona przeciwośnieniowa:	Tak	Funkcja ściemniania:	Tak

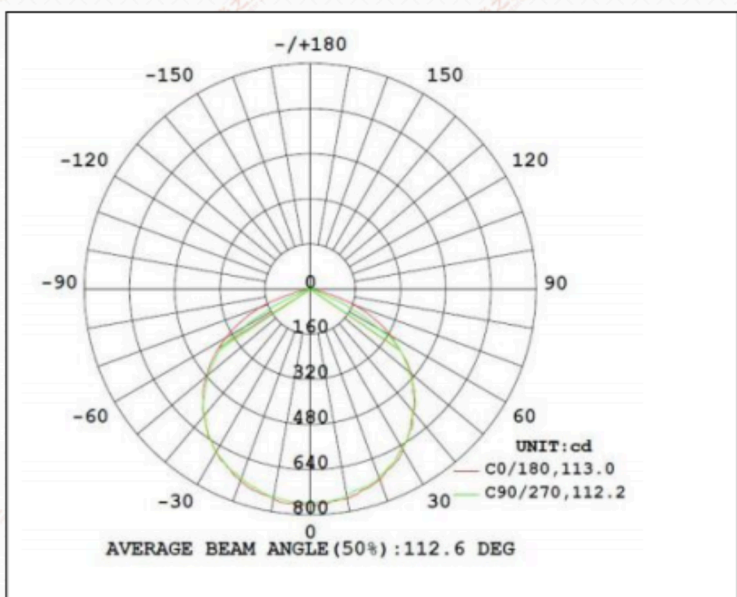
Parametry produktu

Parametr	Wartość	Parametr	Wartość
Ogólne parametry produktu:			
Zużycie energii w trybie włączenia (kWh/1 000 h), zaokrąglone w górę do najbliższej liczby całkowitej	6	Klasa efektywności energetycznej	G
Użyteczny strumień świetlny (ϕ_{use}) wskazujący, czy odnosi się on do strumienia w kuli (360°), w szerokim stożku (120°) lub w wąskim stożku (90°)	364 w Kuli (360°)	Skorelowana temperatura barwowa, zaokrąglona do najbliższych 100 K, lub zakres skorelowanych temperatur barwowych, zaokrąglony do najbliższych 100 K, jakie można ustawić	6 500
Moc w trybie włączenia (P_{on}), podana w W	6,0	Moc w trybie czuwania (P_{sb}), podana w W i zaokrąglona do drugiego miejsca po przecinku	0,00
Moc w trybie podłączenia do sieci (P_{net}), dla CLS podana w W i zaokrąglona do drugiego miejsca po przecinku	0,00	Wskaźnik oddawania barw, zaokrąglony do najbliższej liczby całkowitej, lub za-	81

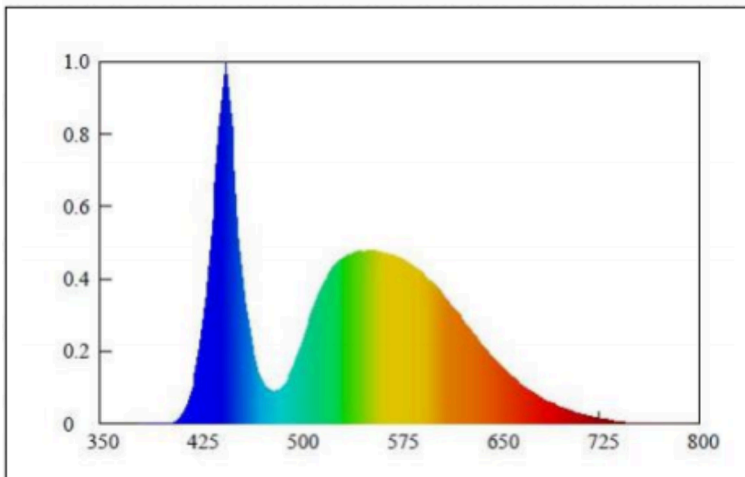
			kres wartości CRI, jakie można ustawić	
Wymiary zewnętrzne bez oddzielnego osprzętu sterującego, elementów sterowania oświetleniem i elementów niebędących elementami oświetleniowymi, jeżeli występują (mm)	Wysokość	99	Rozkład widmowy mocy w zakresie 250–800 nm, przy pełnym obciążeniu	Zob. rys. na ostatniej stronie
	Szerokość	99		
	Głębokość	196		
Deklaracja równoważnej mocy ^{a)}		Tak	W przypadku odpowiedzi twierdzącej, równoważna moc (W)	6
			Współrzędne chromatyczności (x i y)	0,318 0,344
Parametry kierunkowych źródeł światła:				
Światłość szczytowa (cd)		1 008	Kąt promieniowania w stopniach lub zakres kątów promieniowania, jakie można ustawić	180
Parametry źródeł światła LED i OLED:				
Wartość wskaźnika oddawania barw R9		19	Współczynnik trwałości	1,00
Współczynnik zachowania strumienia świetlnego		0,97		
Parametry zasilanych z sieci źródeł światła LED i OLED:				
Współczynnik przesuwu fazowego (cos φ1)		0,90	Jednolitość barwy w elipsach McAdama	4
Deklaracje, że źródło światła LED zastępuje fluorescencyjne źródło światła bez wbudowanego statecznika o określonej mocy		- ^{b)}	W przypadku odpowiedzi twierdzącej, deklaracja dotycząca zastąpienia (W)	-
Wskaźnik migotania (Pst LM)		0,0	Wskaźnik efektu stroboskopowego (SVM)	0,0

a) „-” : nie dotyczy;


b) „-” : nie dotyczy;



Luminous Intensity Distribution Diagram
 Spectral power distribution



Model wprowadzany do obrotu w Unii od 26/01/2022



Numer rejestracyjny EPREL: 1140064

<https://eprel.ec.europa.eu/qr/1140064>

Dostawca: CET PRODUCT SERVICE SP. Z O.O. (Upoważniony przedstawiciel)

Strona internetowa: <https://www.cetproduct.com/blank-10>

Dział obsługi klientów:

Nazwa: CET PRODUCT SERVICE SP. Z O.O.

Strona internetowa:

E-mail: info.cetservice@gmail.com

Telefon: +4971416432251

Adres:

Ul. Długa 33 102
95-100 Zgierz
Polska